


2013-2014

Embreagens - linha pesada

Embragues - línea pesada



valeo added™ 

Automotive technology, naturally

Valeo



Ser **Multiespecialista** está em nosso DNA

Ser **Multiespecialista** esté en nuestro ADN.

A Valeo é um dos maiores fornecedores do mercado automotivo mundial no desenvolvimento e produção de componentes e sistemas integrados para automóveis.

A tecnologia Valeo está presente nas linhas das montadoras, na distribuição para o mercado de reposição e no dia a dia de usuários em mais de 120 países.

Com 13 linhas desenvolvidas para veículos leves e 8 linhas para veículos pesados, a Valeo alimenta o setor automotivo com uma grande oferta de produtos inteligentes, que proporcionam melhor desempenho para os automóveis, total conforto para o motorista e a máxima eficiência para o meio ambiente.

Valeo es uno de los mayores proveedores del mercado automovilístico mundial en el desarrollo y producción de componentes y sistemas integrados para automóviles.

La tecnología Valeo está presente en las terminales automotrices, en la distribución para el mercado de reposición y en el día a día de los usuarios en mas de 120 países.

Con 13 líneas desarrolladas para vehículos livianos y 8 líneas para vehículos pesados, Valeo alimenta el sector automotriz con una gran oferta de productos, que proporcionan mejor desempeño al automóvil, mayor confort para el conductor y la máxima eficiencia para el medio ambiente.

► Simbologia Simbología

Abra o catálogo e deixe esta aba ao lado, fazendo assim a conferência da simbologia sem precisar decorar o significado de cada símbolo. Abra el catálogo dejando visible esta pestaña. Desta forma podrá identificar el tipo de producto sin necesidad de recordar el significado de cada símbolo.



► **Modelo**
Modelo



► **Motor**
Motor



► **Ano**
Año



► **Transmissão**
Transmisión



► **Código Valeo do Platô**
Codigo Valeo del Plato



► **Diâmetro do Platô**
Diametro del Plato



► **Código Valeo do Disco**
Codigo Valeo del Disco



► **Diâmetro do Disco**
Diametro del Disco



► **Código Valeo**
Codigo Valeo



► **Pré-Amortecimento**
Pré Amortiguación



► **Quantidade de Estrias**
Cantidad de Estrias



► **Composição do Kit**
Compisición del Kit



► **Mancal**
Mancal



► **Observações**
Observaciones




► **Produto Original Valeo**
Producto Original Valeo



Montadora Montadora		Simbologia Simbología													
					COMP.				PRÉ						
MONTADORA															
VEÍCULO															
Caminhão	MWM 4.10 95 CV	EATON FSO- 2305C	todos	>	232670.	Disco+- Platô	232660.	330 YB (G)	10	Sim	232543.	330 DBR	-	-	Sim
VEÍCULO															
Caminhão	MWM TD 4.10 TURBO	EATON FSO- 4405	todos	>	232670.	Disco+- Platô	232660.	330 YB (G)	10	Sim	232543.	330 DBR	-	-	Sim

Deixe a aba lateral aberta e utilize-a para referência da simbologia sem precisar decorar
Abra la pastaña lateral y consulte la simbología sin que sea necesario recordar cada símbolo



COMO UTILIZAR ESTE CATÁLOGO E SIMBOLOGIA / COMO UTILIZAR EL CATÁLOGO Y SIMBOLOGÍA	02
EMBREAGENS / EMBRAGUES	05
CROSS LIST - SACHS / CÓDIGOS CRUZADOS - SACHS	64
CROSS LIST - EATON / CÓDIGOS CRUZADOS - EATON	66
CROSS LIST - LUK / CÓDIGOS CRUZADOS - LUK	68
CROSS LIST - ORIGINAL / CÓDIGOS CRUZADOS - ORIGINAL	69
TECH CENTER VALEO	70
POLÍTICA DE GARANTIA / POLÍTICA DE GARANTÍA	71

A perfeição está nos
menores detalhes.

© echny



valeo added™ 



Novos Mancais Valeo para Embreagem Linha Pesada.

O que já era bom, agora ficou mais completo. O detalhe que faltava para você usar a qualidade original Valeo, de ponta a ponta, na reparação dos veículos de seus clientes.

Já disponível no seu revendedor Valeo.

Automotive technology, naturally

Valeo




AGRALE															
7000															
Caminhão	MWM 4.10 95 CV	EATON FSO-2305C	todos	>	232670.	Disco + Platô	232660.	330 YB (G)	10	Sim	232543.	330 DBR	-	-	✓
7500															
Caminhão	MWM TD 4.10 TURBO	EATON FSO-4405	todos	>	232670.	Disco + Platô	232660.	330 YB (G)	10	Sim	232543.	330 DBR	-	-	✓
6000 E															
Caminhão	MWM 4.12 TCAE 4X2	EATON FSO-4405	2005	>	232670.	Disco + Platô	232660.	330 YB (G)	10	Sim	232543.	330 DBR	-	-	✓
Caminhão	MWM 4.12 TCAE 4X2	EATON FSO-4405	todos	>	232670.	Disco + Platô	232660.	330 YB (G)	10	Sim	232543.	330 DBR	-	-	✓
7500 E-TRONIC															
Caminhão	MWM 4.12 TCAE	EATON FSO-4405	todos	>	232670.	Disco + Platô	232660.	330 YB (G)	10	Sim	232543.	330 DBR	-	-	✓
8500 E															
Caminhão	MWM 4.12 TCAE 4X2	EATON FSO-4405	2005	2006	232660.	Disco	-	330 YB (G)	10	Sim	-	-	-	-	✓
Caminhão	MWM 4.12 TCAE 4X2	EATON FSO-4405	2005	2006	232670.	Disco + Platô	232660.	330 YB (G)	10	Sim	232543.	330 DBR	-	-	✓
8500 E-TRONIC															
Caminhão	MWM 4.12 TCAE	EATON FSO-4405	todos	>	232670.	Disco + Platô	232660.	330 YB (G)	10	Sim	232543.	330 DBR	-	-	✓
9200 E															
Caminhão	MWM 4.12 TCAE 4X2	EATON FSO-4405	2005	2006	232660.	Disco	-	330 YB (G)	10	Sim	-	-	-	-	✓
9200 E-TRONIC															
Caminhão	MWM 4.12 TCAE	EATON FSO-4405	todos	>	232670.	Disco + Platô	232660.	330 YB (G)	10	Sim	232543.	330 DBR	-	-	✓
FURGOVAN MWM TCAE															
Caminhão	MWM TCAE	EATON FSO-4405	todos	>	232670.	Disco + Platô	232660.	330 YB (G)	10	Sim	232543.	330 DBR	-	-	✓
FURGOVAN 6000 E															
Caminhão	MWM 4.12 TCAE 4X2	EATON FSO-4405	2005	2006	232660.	Disco	-	330 YB (G)	10	Sim	-	-	-	-	✓
Caminhão	MWM 4.12 TCAE 4X2	EATON FSO-4405	2005	2006	232670.	Disco + Platô	232660.	330 YB (G)	10	Sim	232543.	330 DBR	-	-	✓
FURGOVAN 8000															
Caminhão	MWM 4.10 TCA	EATON FSO-4405	todos	>	232670.	Disco + Platô	232660.	330 YB (G)	10	Sim	232543.	330 DBR	-	-	✓
FURGOVAN 8000 E-MEC															
Caminhão	MWM 4.10 TCA	EATON FSO-4405	2006	>	232670.	Disco + Platô	232660.	330 YB (G)	10	Sim	232543.	330 DBR	-	-	✓



AGRALE (...)

MA 7.5 E

Micro-Ônibus	MWM 4.12 TCAE 4X2	EATON FSO-4405	2005	2006	232660.	Disco	-	330 YB (G)	10	Sim	-	-	-	✓
Micro-Ônibus	MWM 4.12 TCAE 4X2	EATON FSO-4405	todos	>	232670.	Disco + Platô	232660.	330 YB (G)	10	Sim	232543.	330 DBR	-	-

MA 8.5 E

Micro-Ônibus	MWM 4.12 TCAE 4X2	EATON FSO-4405	2005	2006	232660.	Disco	-	330 YB (G)	10	Sim	-	-	-	
Micro-Ônibus	MWM 4.12 TCAE 4X2	EATON FSO-4405	todos	>	232670.	Disco + Platô	232660.	330 YB (G)	10	Sim	232543.	330 DBR	-	-

MA 9.2 E

Micro-Ônibus	MWM 4.12 TCAE 4X2	EATON FSO-4405	2005	2006	232660.	Disco	-	330 YB (G)	10	Sim	-	-	-	
Micro-Ônibus	MWM 4.12 TCAE 4X2	EATON FSO-4405	todos	>	232670.	Disco + Platô	232660.	330 YB (G)	10	Sim	232543.	330 DBR	-	-

MA 9.2 GREEN E-TRONIC

Micro-Ônibus	CUMMINS 6BGE 195 CV	EATON FSO-4405	todos	>	232670.	Disco + Platô	232660.	330 YB (G)	10	Sim	232543.	330 DBR	-	-	✓
--------------	---------------------	----------------	-------	---	----------------	---------------	---------	------------	----	-----	---------	---------	---	---	---

SENIOR MA 7.5 T MECÂNICO

Micro-Ônibus	MWM 4.10 TCA TD	EATON FSO-4405	todos	>	232670.	Disco + Platô	232660.	330 YB (G)	10	Sim	232543.	330 DBR	-	-	✓
--------------	-----------------	----------------	-------	---	----------------	---------------	---------	------------	----	-----	---------	---------	---	---	---

SENIOR MA 8.5 T MECÂNICO

Micro-Ônibus	MWM 4.10 TCA TD	EATON FSO-4405	todos	>	232670.	Disco + Platô	232660.	330 YB (G)	10	Sim	232543.	330 DBR	-	-	
--------------	-----------------	----------------	-------	---	----------------	---------------	---------	------------	----	-----	---------	---------	---	---	--

VOLARE A8

Micro-Ônibus	MWM 4.10 TCA	EATON FSO-4405	todos	>	232670.	Disco + Platô	232660.	330 YB (G)	10	Sim	232543.	330 DBR	-	-	
Micro-Ônibus	MWM 4.12 TCAE 4X2	EATON FSO-4405	2005	2006	232660.	Disco	-	330 YB (G)	10	Sim	-	-	-		
Micro-Ônibus	MWM 4.10 TCA 4X2	EATON FSO-4405	2005	>	232660.	Disco	-	330 YB (G)	10	Sim	-	-	-		

VOLARE V8 6535 MECÂNICO

Micro-Ônibus	MWM 4.10 MEC TCA 115 CV	EATON FSO-4405	todos	>	232670.	Disco + Platô	232660.	330 YB (G)	10	Sim	232543.	330 DBR	-	-	
--------------	-------------------------	----------------	-------	---	----------------	---------------	---------	------------	----	-----	---------	---------	---	---	--

VOLARE V8 7385 MECÂNICO

Micro-Ônibus	MWM 4.10 MEC TCA 115 CV	EATON FSO-4405	todos	>	232670.	Disco + Platô	232660.	330 YB (G)	10	Sim	232543.	330 DBR	-	-	
--------------	-------------------------	----------------	-------	---	----------------	---------------	---------	------------	----	-----	---------	---------	---	---	--



AGRALE (...)

VOLARE W8

Micro-Ônibus	MWM 4.12 TCAE 4X2	EATON FSO-4405	2004	2006	232660.	Disco	-	330 YB (G)	10	Sim	-	-	-	-	✓
--------------	-------------------	----------------	------	------	----------------	-------	---	------------	----	-----	---	---	---	---	---

VOLARE W8 E

Micro-Ônibus	MWM 4.12 TCE EURO III 150 CV	EATON FSO-4405	todos	>	232670.	Disco + Platô	232660.	330 YB (G)	10	Sim	232543.	330 DBR	-	-	✓
--------------	------------------------------	----------------	-------	---	----------------	---------------	---------	------------	----	-----	---------	---------	---	---	---

VOLARE W8 MECÂNICO

Micro-Ônibus	MWM 4.10 MEC EURO II 145 CV	EATON FSO-4305C	todos	>	232670.	Disco + Platô	232660.	330 YB (G)	10	Sim	232543.	330 DBR	-	-	✓
--------------	-----------------------------	-----------------	-------	---	----------------	---------------	---------	------------	----	-----	---------	---------	---	---	---

VOLARE W9

Micro-Ônibus	MWM 4.12 TCAE 4X2	EATON FSO-4405	2005	>	232660.	Disco	-	330 YB (G)	10	Sim	-	-	-	-	✓
--------------	-------------------	----------------	------	---	----------------	-------	---	------------	----	-----	---	---	---	---	---

Micro-Ônibus	MWM 4.12 TCE EURO III 150 CV	EATON FSO-4405	todos	>	232670.	Disco + Platô	232660.	330 YB (G)	10	Sim	232543.	330 DBR	-	-	✓
--------------	------------------------------	----------------	-------	---	----------------	---------------	---------	------------	----	-----	---------	---------	---	---	---

FORD

B 1618

Ônibus	MWM 6.10 TCA 4X2	EATON FSB-5305	1992	1998	829081.	Disco	I18827	365	10	Não	-	-	-	-	✓
--------	------------------	----------------	------	------	----------------	-------	--------	-----	----	-----	---	---	---	---	---

Ônibus	MWM 6.10 TCA 4X2	EATON FSB-5305	1992	1998	831064.	Platô	-	-	-	-	I17896	365	-	Com tubo guia	-
--------	------------------	----------------	------	------	----------------	-------	---	---	---	---	--------	-----	---	---------------	---

B 1621

Ônibus	MWM 6.10 TCA 4X2	EATON FSB-5305	2000	2003	829081.	Disco	I18827	365	10	Não	-	-	-	-	✓
--------	------------------	----------------	------	------	----------------	-------	--------	-----	----	-----	---	---	---	---	---

Ônibus	MWM 6.10 TCA 4X2	EATON FSB-5305	2000	2003	831064.	Platô	-	-	-	-	I17896	365	-	Com tubo guia	-
--------	------------------	----------------	------	------	----------------	-------	---	---	---	---	--------	-----	---	---------------	---

CARGO 1113

Caminhão	CUMMINS B 3.9	EATON FSO-4405	2007	>	232670.	Disco + Platô	232660.	330 YB (G)	10	Sim	232543.	330 DBR	-	-	✓
----------	---------------	----------------	------	---	----------------	---------------	---------	------------	----	-----	---------	---------	---	---	---

CARGO 1117

Caminhão	FNH D 6.6 4X2	EATON FS-4005	1985	2006	829083.	Disco	I18830	365	10	Não	-	-	-	-	✓
----------	---------------	---------------	------	------	----------------	-------	--------	-----	----	-----	---	---	---	---	---

Caminhão	FNH D 6.6 4X2	EATON FS-4005	1985	2006	831064.	Platô	-	-	-	-	I17896	365	-	Com tubo guia	-
----------	---------------	---------------	------	------	----------------	-------	---	---	---	---	--------	-----	---	---------------	---

CARGO 1215

Caminhão	CUMMINS 6BTAA 4X2	EATON FS-4205	todos	>	829083.	Disco	I18830	365	10	Não	-	-	-	-	✓
----------	-------------------	---------------	-------	---	----------------	-------	--------	-----	----	-----	---	---	---	---	---



FORD (...)

CARGO 1215 (...)

Caminhão	CUMMINS 6BTAA 4X2	EATON FS-4205	1997	2001	829081.	Disco	I18827	365	10	Não	-	-	-	-
Caminhão	CUMMINS 6BTAA 4X2	EATON FS-4205	1997	2001	831064.	Platô	-	-	-	-	I17896	365	-	Com tubo guia

CARGO 1218

Caminhão	FNH D 6.6 4X2	EATON FS-4205	1987	2006	829083.	Disco	I18830	365	10	Não	-	-	-	-
Caminhão	FNH D 6.6 4X2	EATON FS-4205	1987	2006	831064.	Platô	-	-	-	-	I17896	365	-	Com tubo guia

CARGO 1313

Caminhão	CUMMINS B 3.9	EATON FSO-4405	2007	>	232670.	Disco + Platô	232660.	330 YB (G)	10	Sim	232543.	330 DBR	-	-	✓
----------	---------------	----------------	------	---	----------------	---------------	---------	------------	----	-----	---------	---------	---	---	---

CARGO 1317

Caminhão	CUMMINS 6BTAA 4X2	EATON FS-4205	todos	>	829083.	Disco	I18830	365	10	Não	-	-	-	-
Caminhão	FNH D 6.6 4X2	EATON CL-450	1985	2006	831064.	Platô	-	-	-	-	I17896	365	-	Com tubo guia
Caminhão	FNH D 6.6 4X2	EATON CL-450	todos	>	829083.	Disco	I18830	365	10	Não	-	-	-	-

CARGO 1317 E

Caminhão	CUMMINS INTERACT 4 170 P5	EATON FS-4205A	todos	>	829083.	Disco	I18830	365	10	Não	-	-	-	-
Caminhão	CUMMINS INTERACT 4 170 P5	EATON FS-4205A	todos	>	831064.	Platô	-	-	-	-	I17896	365	-	Com tubo guia

CARGO 1415

Caminhão	CUMMINS 6BTAA 4X2	EATON FS-4205	todos	>	829081.	Disco	I18827	365	10	Não	-	-	-	-
Caminhão	CUMMINS 6BTAA 4X2	EATON FS-4205	1997	2002	831064.	Platô	-	-	-	-	I17896	365	-	Com tubo guia
Caminhão	FNH D 6.6 4X2	EATON FS-4005	todos	>	829081.	Disco	I18827	365	10	Não	-	-	-	-

CARGO 1416

Caminhão	-	EATON FS-4205	todos	>	829081.	Disco	I18827	365	10	Não	-	-	-	-
Caminhão	-	EATON FS-4205	todos	>	831064.	Platô	-	-	-	-	I17896	365	-	Com tubo guia

CARGO 1417

Caminhão	FNH D 6.6 4X2	EATON CL-450	1985	2006	829083.	Disco	I18830	365	10	Não	-	-	-	-
Caminhão	FNH D 6.6 4X2	EATON CL-450	1985	2006	831064.	Platô	-	-	-	-	I17896	365	-	Com tubo guia



FORD (...)

CARGO 1418

Caminhão	FNH D 6.6 4X2	EATON FS-4205	1987	1989	829083.	Disco	I18830	365	10	Não	-	-	-	-
Caminhão	FNH D 6.6 4X2	EATON FS-4205	1987	1989	831064.	Platô	-	-	-	-	I17896	365	-	Com tubo guia

CARGO 1419

Caminhão	FNH D 6.6 4X2	EATON FS-5005	1990	1992	829083.	Disco	I18830	365	10	Não	-	-	-	-
Caminhão	FNH D 6.6 4X2	EATON FS-5005	1990	1992	831064.	Platô	-	-	-	-	I17896	365	-	Com tubo guia

CARGO 1421

Caminhão	CUMMINS 6CTAA 4X2	EATON FS-5205	2000	2003	829081.	Disco	I18827	365	10	Não	-	-	-	-
Caminhão	CUMMINS 6CTAA 4X2	EATON FS-5205	2000	2003	831064.	Platô	-	-	-	-	I17896	365	-	Com tubo guia

CARGO 1422

Caminhão	CUMMINS 6CTAA 4X2	EATON FS-6306	1991	2000	829081.	Disco	I18827	365	10	Não	-	-	-	-
Caminhão	CUMMINS 6CTAA 4X2	EATON FS-6306	1991	2000	831064.	Platô	-	-	-	-	I17896	365	-	Com tubo guia

CARGO 1517

Caminhão	CUMMINS 6BTAA 4X2	EATON FS-4205	todos	>	829083.	Disco	I18830	365	10	Não	-	-	-	-
Caminhão	FNH D 6.6 4X2	EATON CL-457	1985	2006	831064.	Platô	-	-	-	-	I17896	365	-	Com tubo guia
Caminhão	FNH D 6.6 4X2	EATON CL-457	todos	>	829083.	Disco	I18830	365	10	Não	-	-	-	-

CARGO 1517 E

Caminhão	CUMMINS INTERACT 4 170 P5	EATON FS-4205A	todos	>	829083.	Disco	I18830	365	10	Não	-	-	-	-
Caminhão	CUMMINS INTERACT 4 170 P5	EATON FS-4205A	todos	>	831064.	Platô	-	-	-	-	I17896	365	-	Com tubo guia

CARGO 1519

Caminhão	FNH D 6.6 4X2	EATON FS-5005	1990	1992	829083.	Disco	I18830	365	10	Não	-	-	-	-
Caminhão	FNH D 6.6 4X2	EATON FS-5005	1990	1992	831064.	Platô	-	-	-	-	I17896	365	-	Com tubo guia

CARGO 1615

Caminhão	FNH D 6.6 4X2	EATON FS-4005	1987	1991	829083.	Disco	I18830	365	10	Não	-	-	-	-
----------	------------------	------------------	------	------	----------------	-------	--------	-----	----	-----	---	---	---	---



FORD (...)

CARGO 1615 (...)

Caminhão	FNH D 6.6 4X2	EATON FS-4005	1987	1991	831064.	Platô	-	-	-	-	117896	365	-	Com tubo guia	-
----------	------------------	------------------	------	------	----------------	-------	---	---	---	---	--------	-----	---	---------------------	---

CARGO 1617

Caminhão	CUMMINS 6BTAA 4X2	EATON FS-5205	1991	2003	829081.	Disco	118827	365	10	Não	-	-	-	-	-
----------	-------------------------	------------------	------	------	----------------	-------	--------	-----	----	-----	---	---	---	---	---

Caminhão	CUMMINS 6BTAA 4X2	EATON FS-5205	1991	2003	831064.	Platô	-	-	-	-	117896	365	-	Com tubo guia	-
----------	-------------------------	------------------	------	------	----------------	-------	---	---	---	---	--------	-----	---	---------------------	---

CARGO 1618

Caminhão	FNH D 6.6 4X2	EATON FS-5205	1987	1989	829083.	Disco	118830	365	10	Não	-	-	-	-	-
----------	------------------	------------------	------	------	----------------	-------	--------	-----	----	-----	---	---	---	---	---

Caminhão	FNH D 6.6 4X2	EATON FS-5205	1987	1989	831064.	Platô	-	-	-	-	117896	365	-	Com tubo guia	-
----------	------------------	------------------	------	------	----------------	-------	---	---	---	---	--------	-----	---	---------------------	---

CARGO 1619

Caminhão	FNH D 6.6 4X2	EATON FS-5205	1990	1991	829083.	Disco	118830	365	10	Não	-	-	-	-	-
----------	------------------	------------------	------	------	----------------	-------	--------	-----	----	-----	---	---	---	---	---

Caminhão	FNH D 6.6 4X2	EATON FS-5205	1990	1991	831064.	Platô	-	-	-	-	117896	365	-	Com tubo guia	-
----------	------------------	------------------	------	------	----------------	-------	---	---	---	---	--------	-----	---	---------------------	---

CARGO 1621

Caminhão	CUMMINS 6CTAA 4X2	EATON FS-5205	2000	2003	829081.	Disco	118827	365	10	Não	-	-	-	-	-
----------	-------------------------	------------------	------	------	----------------	-------	--------	-----	----	-----	---	---	---	---	---

Caminhão	CUMMINS 6CTAA 4X2	EATON FS-5205	2000	2003	831064.	Platô	-	-	-	-	117896	365	-	Com tubo guia	-
----------	-------------------------	------------------	------	------	----------------	-------	---	---	---	---	--------	-----	---	---------------------	---

CARGO 1622

Caminhão	CUMMINS 6CTAA 4X2	EATON FS-6306	1991	2000	829081.	Disco	118827	365	10	Não	-	-	-	-	-
----------	-------------------------	------------------	------	------	----------------	-------	--------	-----	----	-----	---	---	---	---	---

Caminhão	CUMMINS 6CTAA 4X2	EATON FS-6306	1991	2000	831064.	Platô	-	-	-	-	117896	365	-	Com tubo guia	-
----------	-------------------------	------------------	------	------	----------------	-------	---	---	---	---	--------	-----	---	---------------------	---

CARGO 1630

Caminhão	CUMMINS 6CTAA 4X2	EATON RT-11710	2001	2004	831068.	Platô	-	-	-	-	117899	365	-	Com tubo guia	-
----------	-------------------------	-------------------	------	------	----------------	-------	---	---	---	---	--------	-----	---	---------------------	---

CARGO 1717

Caminhão	CUMMINS 6BTAA 4X2	EATON FS-5205	1997	2003	829081.	Disco	118827	365	10	Não	-	-	-	-	-
----------	-------------------------	------------------	------	------	----------------	-------	--------	-----	----	-----	---	---	---	---	---

Caminhão	CUMMINS 6BTAA 4X2	EATON FS-5205	1997	2003	831064.	Platô	-	-	-	-	117896	365	-	Com tubo guia	-
----------	-------------------------	------------------	------	------	----------------	-------	---	---	---	---	--------	-----	---	---------------------	---

CARGO 1721

Caminhão	CUMMINS 6CTAA 4X2	EATON FS-5205	2001	2006	829081.	Disco	118827	365	10	Não	-	-	-	-	-
----------	-------------------------	------------------	------	------	----------------	-------	--------	-----	----	-----	---	---	---	---	---



FORD (...)

CARGO 1721 (...)

Caminhão	CUMMINS 6CTAA 4X2	EATON FS-5205	2001	2006	831064.	Platô	-	-	-	-	117896	365	-	Com tubo guia	-
----------	-------------------------	------------------	------	------	----------------	-------	---	---	---	---	--------	-----	---	---------------------	---

CARGO 1722

Caminhão	CUMMINS 6CTAA 4X2	EATON FS-6306	2002	2006	829081.	Disco	118827	365	10	Não	-	-	-	-	-
----------	-------------------------	------------------	------	------	----------------	-------	--------	-----	----	-----	---	---	---	---	---

Caminhão	CUMMINS 6CTAA 4X2	EATON FS-6306	2002	2006	831064.	Platô	-	-	-	-	117896	365	-	Com tubo guia	-
----------	-------------------------	------------------	------	------	----------------	-------	---	---	---	---	--------	-----	---	---------------------	---

CARGO 1730

Caminhão	CUMMINS 6CTAA 4X2	EATON RT-11710	2001	2004	831068.	Platô	-	-	-	-	117899	365	-	Com tubo guia	-
----------	-------------------------	-------------------	------	------	----------------	-------	---	---	---	---	--------	-----	---	---------------------	---

CARGO 1731

Caminhão	CUMMINS 6CTAA 4X2	EATON RT-11710	2003	2006	831068.	Platô	-	-	-	-	117899	365	-	Com tubo guia	-
----------	-------------------------	-------------------	------	------	----------------	-------	---	---	---	---	--------	-----	---	---------------------	---

CARGO 2217

Caminhão	FNH D 6.6 4X2	-	1987	2006	829083.	Disco	118830	365	10	Não	-	-	-	-	-
----------	------------------	---	------	------	----------------	-------	--------	-----	----	-----	---	---	---	---	---

Caminhão	FNH D 6.6 4X2	-	1987	2006	831064.	Platô	-	-	-	-	117896	365	-	Com tubo guia	-
----------	------------------	---	------	------	----------------	-------	---	---	---	---	--------	-----	---	---------------------	---

CARGO 2218

Caminhão	FNH D 6.6 6X2	EATON FS-5005	1988	1989	829083.	Disco	118830	365	10	Não	-	-	-	-	-
----------	------------------	------------------	------	------	----------------	-------	--------	-----	----	-----	---	---	---	---	---

Caminhão	FNH D 6.6 6X2	EATON FS-5005	1988	1989	831064.	Platô	-	-	-	-	117896	365	-	Com tubo guia	-
----------	------------------	------------------	------	------	----------------	-------	---	---	---	---	--------	-----	---	---------------------	---

CARGO 2219

Caminhão	FNH D 6.6 4X2	-	1987	2006	829083.	Disco	118830	365	10	Não	-	-	-	-	-
----------	------------------	---	------	------	----------------	-------	--------	-----	----	-----	---	---	---	---	---

Caminhão	FNH D 6.6 4X2	-	1987	2006	831064.	Platô	-	-	-	-	117896	365	-	Com tubo guia	-
----------	------------------	---	------	------	----------------	-------	---	---	---	---	--------	-----	---	---------------------	---

CARGO 2319

Caminhão	FNH D 6.6 6X2	EATON FS-5005	1990	1991	829083.	Disco	118830	365	10	Não	-	-	-	-	-
----------	------------------	------------------	------	------	----------------	-------	--------	-----	----	-----	---	---	---	---	---

Caminhão	FNH D 6.6 6X2	EATON FS-5005	1990	1991	831064.	Platô	-	-	-	-	117896	365	-	Com tubo guia	-
----------	------------------	------------------	------	------	----------------	-------	---	---	---	---	--------	-----	---	---------------------	---

Caminhão	FNH D 7.8 6X2	EATON FS-5005	1990	2006	829083.	Disco	118830	365	10	Não	-	-	-	-	-
----------	------------------	------------------	------	------	----------------	-------	--------	-----	----	-----	---	---	---	---	---

Caminhão	FNH D 7.8 6X2	EATON FS-5005	1990	2006	831064.	Platô	-	-	-	-	117896	365	-	Com tubo guia	-
----------	------------------	------------------	------	------	----------------	-------	---	---	---	---	--------	-----	---	---------------------	---

CARGO 2322

Caminhão	CUMMINS 6CT / 6X2	EATON FS-5005	1991	1995	829081.	Disco	118827	365	10	Não	-	-	-	-	-
----------	----------------------	------------------	------	------	----------------	-------	--------	-----	----	-----	---	---	---	---	---

Caminhão	CUMMINS 6CT / 6X2	EATON FS-5005	1991	1995	831064.	Platô	-	-	-	-	117896	365	-	C/tubo guia	-
----------	----------------------	------------------	------	------	----------------	-------	---	---	---	---	--------	-----	---	----------------	---



FORD (...)

CARGO 2324

Caminhão	CUMMINS 6CTAA 6X2	EATON RT-11710	2003	2006	831068.	Platô	-	-	-	-	117899	365	-	Com tubo guia	-
----------	-------------------------	-------------------	------	------	----------------	-------	---	---	---	---	--------	-----	---	---------------------	---

CARGO 2421

Caminhão	CUMMINS 6CTAA 6X2	EATON RT-7608	1997	2003	831064.	Platô	-	-	-	-	117896	365	-	Com tubo guia	-
----------	-------------------------	------------------	------	------	----------------	-------	---	---	---	---	--------	-----	---	---------------------	---

Caminhão	CUMMINS 6CTAA 6X2	EATON RT-7608 (SERVO)	todos	>	829081.	Disco	118827	365	10	Não	-	-	-	-	-
----------	-------------------------	-----------------------------	-------	---	----------------	-------	--------	-----	----	-----	---	---	---	---	---

CARGO 2422

Caminhão	CUMMINS 6CT / 6X2	EATON RT- 6306 (SERVO)	todos	>	829081.	Disco	118827	365	10	Não	-	-	-	-	-
----------	----------------------	------------------------------	-------	---	----------------	-------	--------	-----	----	-----	---	---	---	---	---

Caminhão	CUMMINS 6CT / 6X2	EATON RT- 6306 (SERVO)	todos	>	831064.	Platô	-	-	-	-	117896	365	-	Com tubo guia	-
----------	----------------------	------------------------------	-------	---	----------------	-------	---	---	---	---	--------	-----	---	---------------------	---

Caminhão	CUMMINS 6CTAA 6X2	EATON RT-7608 (SERVO)	todos	>	829081.	Disco	118827	365	10	Não	-	-	-	-	-
----------	-------------------------	-----------------------------	-------	---	----------------	-------	--------	-----	----	-----	---	---	---	---	---

Caminhão	CUMMINS 6CTAA 6X2	EATON RT-7608 (SERVO)	todos	>	831064.	Platô	-	-	-	-	117896	365	-	Com tubo guia	-
----------	-------------------------	-----------------------------	-------	---	----------------	-------	---	---	---	---	--------	-----	---	---------------------	---

CARGO 2425

Caminhão	CUMMINS 6CTAA 6X2	EATON RT-7608	1997	2003	831068.	Platô	-	-	-	-	117899	365	-	Com tubo guia	-
----------	-------------------------	------------------	------	------	----------------	-------	---	---	---	---	--------	-----	---	---------------------	---

CARGO 2622

Caminhão	CUMMINS 6CT / 6X2	EATON RT- 6306 (SERVO)	todos	>	829081.	Disco	118827	365	10	Não	-	-	-	-	-
----------	----------------------	------------------------------	-------	---	----------------	-------	--------	-----	----	-----	---	---	---	---	---

Caminhão	CUMMINS 6CTAA 6X2	EATON RT-7608	1997	2001	831068.	Platô	-	-	-	-	117899	365	-	Com tubo guia	-
----------	-------------------------	------------------	------	------	----------------	-------	---	---	---	---	--------	-----	---	---------------------	---

Caminhão	CUMMINS 6CTAA 6X2	EATON RT-7608 (SERVO)	todos	>	831064.	Platô	-	-	-	-	117896	365	-	Com tubo guia	-
----------	-------------------------	-----------------------------	-------	---	----------------	-------	---	---	---	---	--------	-----	---	---------------------	---

CARGO 2626

Caminhão	CUMMINS 6CTAA 6X2	EATON RT-11710	2003	2006	831068.	Platô	-	-	-	-	117899	365	-	Com tubo guia	-
----------	-------------------------	-------------------	------	------	----------------	-------	---	---	---	---	--------	-----	---	---------------------	---

CARGO 2630

Caminhão	CUMMINS 6CTAA 6X4	EATON RT-11710	1998	2002	831068.	Platô	-	-	-	-	117899	365	-	Com tubo guia	-
----------	-------------------------	-------------------	------	------	----------------	-------	---	---	---	---	--------	-----	---	---------------------	---

CARGO 2631

Caminhão	CUMMINS 6CTAA 6X4	EATON RT-11710	2002	2006	831068.	Platô	-	-	-	-	117899	365	-	Com tubo guia	-
----------	-------------------------	-------------------	------	------	----------------	-------	---	---	---	---	--------	-----	---	---------------------	---



FORD (...)

CARGO 3222

Caminhão	CUMMINS 6CT / 6X2	EATON RT- 6306 (SERVO)	todos	>	829081.	Disco	118827	365	10	Não	-	-	-	-
Caminhão	CUMMINS 6CTAA 6X2	EATON RT- 6306 (SERVO) / EATON RT-7608 (SERVO)	todos	>	831064.	Platô	-	-	-	-	117896	365	-	Com tubo guia
Caminhão	CUMMINS 6CTAA 6X2	EATON RT-7608	2002	2006	831068.	Platô	-	-	-	-	117899	365	-	Com tubo guia

CARGO 3224

Caminhão	CUMMINS 6CTAA 4X2	EATON FS-6306 RT-11710	1990	2006	831068.	Platô	-	-	-	-	117899	365	-	Com tubo guia
----------	-------------------------	------------------------------	------	------	----------------	-------	---	---	---	---	--------	-----	---	---------------------

CARGO 3530

Caminhão	CUMMINS 6CTAA 4X2	EATON RT-8609 RT-11710	1991	2006	831068.	Platô	-	-	-	-	117899	365	-	Com tubo guia
----------	-------------------------	------------------------------	------	------	----------------	-------	---	---	---	---	--------	-----	---	---------------------

CARGO 4030

Caminhão	CUMMINS 6CTAA 4X2	EATON RT-11710	1994	2004	831068.	Platô	-	-	-	-	117899	365	-	Com tubo guia
----------	-------------------------	-------------------	------	------	----------------	-------	---	---	---	---	--------	-----	---	---------------------

CARGO 4031

Caminhão	CUMMINS 6CTAA 4X2	EATON RT-11710	2002	2005	831068.	Platô	-	-	-	-	117899	365	-	Com tubo guia
----------	-------------------------	-------------------	------	------	----------------	-------	---	---	---	---	--------	-----	---	---------------------

CARGO 4331

Caminhão	CUMMINS 6CTAA 4X2	EATON RT-11710	1997	2003	831068.	Platô	-	-	-	-	117899	365	-	Com tubo guia
----------	-------------------------	-------------------	------	------	----------------	-------	---	---	---	---	--------	-----	---	---------------------

CARGO 712

Caminhão	CUMMINS B 3.9	EATON FSO-4405	2007	>	232660.	Disco	-	330 YB (G)	10	Sim	-	-	-	✓	
Caminhão	CUMMINS B 3.9	EATON FSO-4405	2007	>	232670.	Disco + Platô	232660.	330 YB (G)	10	Sim	232543.	330 DBR	-	-	✓

CARGO 814

Caminhão	CUMMINS 4BTAA	EATON FSO-4405	1996	>	232660.	Disco	-	330 YB (G)	10	Sim	-	-	-	✓	
Caminhão	CUMMINS 4BTAA	EATON FSO-4405	1996	>	232670.	Disco + Platô	232660.	330 YB (G)	10	Sim	232543.	330 DBR	-	-	✓

CARGO 815

Caminhão	CUMMINS	EATON FSO-4405	2004	2006	232660.	Disco	-	330 YB (G)	10	Sim	-	-	-	✓	
Caminhão	CUMMINS	EATON FSO-4405	2004	2006	232670.	Disco + Platô	232660.	330 YB (G)	10	Sim	232543.	330 DBR	-	-	✓



FORD (...)															
CARGO 815 E															
Caminhão	CUMMINS B 3.9	EATON FSO-4405	2007	>	232670.	Disco + Platô	232660.	330 YB (G)	10	Sim	232543.	330 DBR	-	-	✓
CARGO 915 E															
Caminhão	CUMMINS B 3.9	EATON FSO-4405	2007	>	232670.	Disco + Platô	232660.	330 YB (G)	10	Sim	232543.	330 DBR	-	-	✓
F 600															
Caminhão	PERKINS D 6357-2	-	todos	1970	232670.	Disco + Platô	232660.	330 YB (G)	10	Sim	232543.	330 DBR	-	-	✓
Caminhão	MARXION	-	todos	1970	232670.	Disco + Platô	232660.	330 YB (G)	10	Sim	232543.	330 DBR	-	-	✓
F 700															
Caminhão	MARXION (PERKINS) MWM	-	todos	1991	232670.	Disco + Platô	232660.	330 YB (G)	10	Sim	232543.	330 DBR	-	-	✓
F 750															
Caminhão	PERKINS D 6357-2	-	todos	>	232670.	Disco + Platô	232660.	330 YB (G)	10	Sim	232543.	330 DBR	-	-	✓
F 4000															
Caminhão	CUMMINS 4BT 114 L4 8V DIESEL TURBO 110CV	EATON FSO-230C	1996	1998	232670.	Disco + Platô	232660.	330 YB (G)	10	Sim	232543.	330 DBR	-	-	✓
F 7000															
Caminhão	MARXION (PERKINS) MWM	-	todos	1991	232670.	Disco + Platô	232660.	330 YB (G)	10	Sim	232543.	330 DBR	-	-	✓
FT 7000															
Caminhão	MARXION (PERKINS) MWM D 229-6 CIL	-	todos	1991	232670.	Disco + Platô	232660.	330 YB (G)	10	Sim	232543.	330 DBR	-	-	✓
F 11000															
Caminhão	MARXION P 6357-2	-	todos	>	232670.	Disco + Platô	232660.	330 YB (G)	10	Sim	232543.	330 DBR	-	-	✓
Caminhão	MARXION P 6357-2	-	todos	>	232670.	Disco + Platô	232660.	330 YB (G)	10	Sim	232543.	330 DBR	-	-	✓
F 12000															
Caminhão	MARXION PERKINS	-	todos	>	232670.	Disco + Platô	232660.	330 YB (G)	10	Sim	232543.	330 DBR	-	-	✓
Caminhão	MWM	-	1992	1995	232670.	Disco + Platô	232660.	330 YB (G)	10	Sim	232543.	330 DBR	-	-	✓
F 13000															
Caminhão	MWM MARXION	-	todos	>	232670.	Disco + Platô	232660.	330 YB (G)	10	Sim	232543.	330 DBR	-	-	✓
Caminhão	MARXION (PERKINS) MWM D 229-6 CIL	-	todos	>	232670.	Disco + Platô	232660.	330 YB (G)	10	Sim	232543.	330 DBR	-	-	✓



FORD (...)

F 14000

Caminhão	160CV	-	2002	>	232670.	Disco + Platô	232660.	330 YB (G)	10	Sim	232543.	330 DBR	-	-	✓
Caminhão	HD MWM 6.10	-	todos	>	232670.	Disco + Platô	232660.	330 YB (G)	10	Sim	232543.	330 DBR	-	-	✓
Caminhão	HD MWM 6.10	-	todos	>	232670.	Disco + Platô	232660.	330 YB (G)	10	Sim	232543.	330 DBR	-	-	✓

F 14000 HD

Caminhão	MWM 6.10	-	todos	>	232670.	Disco + Platô	232660.	330 YB (G)	10	Sim	232543.	330 DBR	-	-	✓
----------	----------	---	-------	---	----------------	---------------	---------	------------	----	-----	---------	---------	---	---	---

F 16000

Caminhão	MWM	-	todos	>	232670.	Disco + Platô	232660.	330 YB (G)	10	Sim	232543.	330 DBR	-	-	✓
----------	-----	---	-------	---	----------------	---------------	---------	------------	----	-----	---------	---------	---	---	---

F 19000

Caminhão	MWM MARXION	-	todos	>	232670.	Disco + Platô	232660.	330 YB (G)	10	Sim	232543.	330 DBR	-	-	✓
----------	-------------	---	-------	---	----------------	---------------	---------	------------	----	-----	---------	---------	---	---	---

F 21000

Caminhão	MWM	-	todos	>	232670.	Disco + Platô	232660.	330 YB (G)	10	Sim	232543.	330 DBR	-	-	✓
----------	-----	---	-------	---	----------------	---------------	---------	------------	----	-----	---------	---------	---	---	---

F 22000

Caminhão	MWM	-	todos	>	232670.	Disco + Platô	232660.	330 YB (G)	10	Sim	232543.	330 DBR	-	-	✓
----------	-----	---	-------	---	----------------	---------------	---------	------------	----	-----	---------	---------	---	---	---

GENERAL MOTORS

11000 MAXION

Caminhão	MARXION Q20B6	CL450	todos	>	232670.	Disco + Platô	232660.	330 YB (G)	10	Sim	232543.	330 DBR	-	-	✓
----------	---------------	-------	-------	---	----------------	---------------	---------	------------	----	-----	---------	---------	---	---	---

12 170

Caminhão	Caterpillar 3116	EATON FS-5205 (SERVO)	2002	>	829083.	Disco	118830	365	10	Não	-	-	-	-	-
Caminhão	Caterpillar 3116	EATON FS-5205 (SERVO)	2002	>	831064.	Platô	-	-	-	-	117896	365	-	Com tubo guia	-

12000 MAXION

Caminhão	MARXION Q20B6	CL450	todos	>	232670.	Disco + Platô	232660.	330 YB (G)	10	Sim	232543.	330 DBR	-	-	✓
----------	---------------	-------	-------	---	----------------	---------------	---------	------------	----	-----	---------	---------	---	---	---

13000 MAXION

Caminhão	MARXION Q20B6	CL450	todos	>	232670.	Disco + Platô	232660.	330 YB (G)	10	Sim	232543.	330 DBR	-	-	✓
----------	---------------	-------	-------	---	----------------	---------------	---------	------------	----	-----	---------	---------	---	---	---

14 190

Caminhão	Caterpillar 3116	EATON FS-5205 (SERVO)	2002	>	829083.	Disco	118830	365	10	Não	-	-	-	-	-
----------	------------------	-----------------------	------	---	----------------	-------	--------	-----	----	-----	---	---	---	---	---



GENERAL MOTORS (...)

14 190 (...)

Caminhão	Caterpillar 3116	EATON FS-5205 (SERVO)	2002	>	831064.	Platô	-	-	-	-	117896	365	-	Com tubo guia	-
----------	------------------	-----------------------	------	---	----------------	-------	---	---	---	---	--------	-----	---	---------------	---

14000 MAXION

Caminhão	MARXION Q20B6	CL450	todos	>	232670.	Disco + Platô	232660.	330 YB (G)	10	Sim	232543.	330 DBR	-	-	✓
----------	---------------	-------	-------	---	----------------	---------------	---------	------------	----	-----	---------	---------	---	---	---

15000 MAXION

Caminhão	MARXION Q20B6	CL450	todos	>	232670.	Disco + Platô	232660.	330 YB (G)	10	Sim	232543.	330 DBR	-	-	✓
----------	---------------	-------	-------	---	----------------	---------------	---------	------------	----	-----	---------	---------	---	---	---

16 220

Caminhão	Caterpillar 3116	EATON FS-5205 (SERVO)	2002	>	829083.	Disco	118830	365	10	Não	-	-	-	-	-
----------	------------------	-----------------------	------	---	----------------	-------	--------	-----	----	-----	---	---	---	---	---

Caminhão	Caterpillar 3116	EATON FS-5205 (SERVO)	2002	>	831064.	Platô	-	-	-	-	117896	365	-	Com tubo guia	-
----------	------------------	-----------------------	------	---	----------------	-------	---	---	---	---	--------	-----	---	---------------	---

19000 MAXION

Caminhão	MARXION Q20B6	CL450	todos	>	232670.	Disco + Platô	232660.	330 YB (G)	10	Sim	232543.	330 DBR	-	-	✓
----------	---------------	-------	-------	---	----------------	---------------	---------	------------	----	-----	---------	---------	---	---	---

21000 MAXION

Caminhão	MARXION Q20B6	CL450	todos	>	232670.	Disco + Platô	232660.	330 YB (G)	10	Sim	232543.	330 DBR	-	-	✓
----------	---------------	-------	-------	---	----------------	---------------	---------	------------	----	-----	---------	---------	---	---	---

22000 MAXION

Caminhão	MARXION Q20B6	CL450	todos	>	232670.	Disco + Platô	232660.	330 YB (G)	10	Sim	232543.	330 DBR	-	-	✓
----------	---------------	-------	-------	---	----------------	---------------	---------	------------	----	-----	---------	---------	---	---	---

D60 MAXION

Caminhão	MARXION Q20B6	280VH	todos	>	232670.	Disco + Platô	232660.	330 YB (G)	10	Sim	232543.	330 DBR	-	-	✓
----------	---------------	-------	-------	---	----------------	---------------	---------	------------	----	-----	---------	---------	---	---	---

D70

Caminhão	MARXION PERKINS 6358	280VH	todos	>	232670.	Disco + Platô	232660.	330 YB (G)	10	Sim	232543.	330 DBR	-	-	✓
----------	----------------------	-------	-------	---	----------------	---------------	---------	------------	----	-----	---------	---------	---	---	---

D70 MAXION

Caminhão	MARXION Q20B6	280VH	todos	>	232670.	Disco + Platô	232660.	330 YB (G)	10	Sim	232543.	330 DBR	-	-	✓
----------	---------------	-------	-------	---	----------------	---------------	---------	------------	----	-----	---------	---------	---	---	---

D80

Caminhão	MARXION PERKINS 6358	280VH	todos	>	232670.	Disco + Platô	232660.	330 YB (G)	10	Sim	232543.	330 DBR	-	-	✓
----------	----------------------	-------	-------	---	----------------	---------------	---------	------------	----	-----	---------	---------	---	---	---

D90

Caminhão	MARXION PERKINS 6358	280VH	todos	>	232670.	Disco + Platô	232660.	330 YB (G)	10	Sim	232543.	330 DBR	-	-	✓
----------	----------------------	-------	-------	---	----------------	---------------	---------	------------	----	-----	---------	---------	---	---	---

D90 MAXION

Caminhão	MARXION Q20B6	280VH	todos	>	232670.	Disco + Platô	232660.	330 YB (G)	10	Sim	232543.	330 DBR	-	-	✓
----------	---------------	-------	-------	---	----------------	---------------	---------	------------	----	-----	---------	---------	---	---	---



IVECO															
CAVALLINO															
Cursor 450 E 33T	-	ZF 16S 1650 OD	2006	>	232729.	Disco + Platô + Mancal	232731.	395 TB	10	Sim	232730.	405 DTE	232732.	-	✓
Euro II	CURSOR 8	ZF 16S 1650 OD	2006	>	232729.	Disco + Platô + Mancal	232731.	395 TB	10	Sim	232730.	405 DTE	232732.	-	✓
Euro III	CURSOR 8	ZF 16S 1650 OD	2006	>	232729.	Disco + Platô + Mancal	232731.	395 TB	10	Sim	232730.	405 DTE	232732.	-	✓
DAILY															
35S14	3.0 16V F1C EURO III	EATON 2405E	2008	2009	233005.	Disco + Platô + Mancal	233007.	280 YB (G)	10	Sim	233006.	280 DTR	228313.	-	✓
45S14	3.0 16V F1C EURO III	EATON 2405E	2008	2009	233005.	Disco + Platô + Mancal	233007.	280 YB (G)	10	Sim	233006.	280 DTR	228313.	-	✓
55S16	3.0 16V F1C EURO III	EATON 2405E	2008	>	233005.	Disco + Platô + Mancal	233007.	280 YB (G)	10	Sim	233006.	280 DTR	228313.	-	✓
70S16	3.0 16V F1C EURO III - VOLANTE DUPLA MASSA	FSO 4405B	2008	>	233009.	Disco + Platô + Mancal	232640.	280 YB (G)	10	Sim	232619.	280 DTR	228313.	-	✓
3510 Chassi Grande	2.8 TURBO 8140-23	2826.5	1999	2006	228313.	Mancal	-	-	-	-	-	-	307056.	-	-
3510 City Furgão	2.8 TURBO 8140-23	2826.5	1999	2006	228313.	Mancal	-	-	-	-	-	-	307056.	-	-
3510 Furgão	2.8 TURBO 8140-23	2826.5	1999	2006	228313.	Mancal	-	-	-	-	-	-	307056.	-	-
35S14	3.0 16V F1C EURO III	EATON 2405E	2008	2009	228313.	Mancal	-	-	-	-	-	-	307056.	-	-
3813 Chassi Cabine	2.8 TURBO 8140-23	2826.5	1999	2006	228313.	Mancal	-	-	-	-	-	-	307056.	-	-
4012 Maxivan	2.8 TURBO INTER-COOLER 8140-43	2826.5	1999	2006	228313.	Mancal	-	-	-	-	-	-	307056.	-	-
45S14	3.0 16V F1C EURO III	EATON 2405E	2008	2009	228313.	Mancal	-	-	-	-	-	-	307056.	-	-
4912 Chassi Cabine	2.8 TURBO 8140-43	2826.5	1999	2006	228313.	Mancal	-	-	-	-	-	-	307056.	-	-
4912 Furgão	2.8 TURBO 8140-23	2826.5	1999	2006	228313.	Mancal	-	-	-	-	-	-	307056.	-	-
4912 Scudato	2.8 TURBO 8140-43	2826.5	1999	2006	228313.	Mancal	-	-	-	-	-	-	307056.	-	-
55C16	3.0 16V F1C EURO III	EATON 2405E	2008	>	228313.	Mancal	-	-	-	-	-	-	307056.	-	-



IVECO (...)

DAILY (...)

5912 Scudato	2.8 TURBO INTER-COOLER 8140-43	2826.5	1999	2006	228313.	Mancal	-	-	-	-	-	-	307056.	-	-
6012 Scudato	2.8 TURBO 8140-43	2826.5	1999	2006	228313.	Mancal	-	-	-	-	-	-	307056.	-	-
6013 Scudato	2.8 TURBO 8140-43	2826.5	1999	2006	228313.	Mancal	-	-	-	-	-	-	307056.	-	-
7013 Scudato	2.8 TURBO 8140-43	2826.5	1999	2006	228313.	Mancal	-	-	-	-	-	-	307056.	-	-
70C16	3.0 16V F1C EURO III - VOLANTE DUPLA MASSA	EATON 4405B	2008	>	228313.	Mancal	-	-	-	-	-	-	307056.	-	-

EURO CARGO E120 E15

Caminhão	8060.25 R	FS-4205A	todos	>	232670.	Disco + Platô	232660.	330 YB (G)	10	Sim	232543.	330 DBR	-	-	✓
----------	-----------	----------	-------	---	----------------	---------------	---------	------------	----	-----	---------	---------	---	---	---

EURO CARGO E160 E21

Caminhão	8060.45 A	EATON FS-5205S	1999	2004	829084.	Disco	118335	350	10	Não	-	-	-	-	-
Caminhão	8060.45 A	EATON FS-5205S	1999	2004	233004.	Mancal	-	-	-	-	-	-	-	-	✓
Caminhão	8060.45 A	EATON FS-5205S	1999	2004	831067.	Platô	-	-	-	-	117258	350	-	Fundido com anel	-

STRALIS

380T38	CURSOR 13 F3B E0681G EURO III	16S2280 13.80	2007	>	232742.	Disco + Platô + Mancal	232571.	430 GD(F)	10	Sim	232572.	430 DTE	232570.	-	-
380T42	CURSOR 13 F3B EURO III	16S2280 13.80	2007	>	232742.	Disco + Platô + Mancal	232571.	430 GD(F)	10	Sim	232572.	430 DTE	232570.	-	-
490S38	CURSOR 13 F3B E0681G EURO III	16S2280 13.80	2007	>	232742.	Disco + Platô + Mancal	232571.	430 GD(F)	10	Sim	232572.	430 DTE	232570.	-	-
490S38	CURSOR 13 F3B E0681G EURO III	16S2320 16.41	2007	>	232742.	Disco + Platô + Mancal	232571.	430 GD(F)	10	Sim	232572.	430 DTE	232570.	-	-
570S38	CURSOR 13 F3B E0681G EURO III	16S2280 13.80	2007	>	232742.	Disco + Platô + Mancal	232571.	430 GD(F)	10	Sim	232572.	430 DTE	232570.	-	-
570S38	CURSOR 13 F3B E0681G EURO III	16S2320 16.41	2007	>	232742.	Disco + Platô + Mancal	232571.	430 GD(F)	10	Sim	232572.	430 DTE	232570.	-	-
720T42	CURSOR 13 F3B EURO III	16S2280 13.80	2007	>	232742.	Disco + Platô + Mancal	232571.	430 GD(F)	10	Sim	232572.	430 DTE	232570.	-	-



MERCEDES-BENZ

710

Caminhão	OM 364 95CV	-	todos	>	829086.	Disco	I18208	310	10	Não	-	-	-	-
Caminhão	OM 364 A 122CV	-	2001	>	829086.	Disco	I18208	310	10	Não	-	-	-	-

712

Caminhão	OM 364 A 122CV	-	todos	>	829086.	Disco	I18208	310	10	Não	-	-	-	-
----------	----------------	---	-------	---	----------------	-------	--------	-----	----	-----	---	---	---	---

812

Caminhão	OM 364 A 122CV	-	todos	>	829086.	Disco	I18208	310	10	Não	-	-	-	-
----------	----------------	---	-------	---	----------------	-------	--------	-----	----	-----	---	---	---	---

912

Caminhão	OM 364 A 122CV	-	todos	>	829086.	Disco	I18208	310	10	Não	-	-	-	-
----------	----------------	---	-------	---	----------------	-------	--------	-----	----	-----	---	---	---	---

914

Caminhão	OM 364 LA 136CV	-	todos	>	829086.	Disco	I18208	310	10	Não	-	-	-	-
----------	-----------------	---	-------	---	----------------	-------	--------	-----	----	-----	---	---	---	---

1014

Caminhão	OM 364 LA 140CV	-	todos	>	829086.	Disco	I18208	310	10	Não	-	-	-	-
----------	-----------------	---	-------	---	----------------	-------	--------	-----	----	-----	---	---	---	---

1113

Caminhão	OM 352	-	1987	>	829086.	Disco	I18208	310	10	Não	-	-	-	-
----------	--------	---	------	---	----------------	-------	--------	-----	----	-----	---	---	---	---

1114

Caminhão	OM 352 130CV	-	1982	>	829086.	Disco	I18208	310	10	Não	-	-	-	-
----------	--------------	---	------	---	----------------	-------	--------	-----	----	-----	---	---	---	---

1116

Caminhão	OM 352 A 156CV	-	todos	>	829086.	Disco	I18208	310	10	Não	-	-	-	-
----------	----------------	---	-------	---	----------------	-------	--------	-----	----	-----	---	---	---	---

1117

Caminhão	OM 352 A 156CV	-	todos	1993	829086.	Disco	I18208	310	10	Não	-	-	-	-
Caminhão	OM 366 A 170CV	MBB G 3/60	1984	>	829084.	Disco	I18335	350	10	Não	-	-	-	-
Caminhão	OM 366 A 170CV	MBB G 3/60	1984	>	831067.	Platô	-	-	-	-	I17258	350	-	Fun-dido com anel

1214

Caminhão	OM 364 LA 140CV	-	1987	>	829086.	Disco	I18208	310	10	Não	-	-	-	-
Caminhão	OM 366	ZF S5-680	1989	>	233004.	Mancal	-	-	-	-	-	-	-	✓

1217

Caminhão	OM 366 A 170CV	MBB G 3/60	todos	>	829084.	Disco	I18335	350	10	Não	-	-	-	-
----------	----------------	------------	-------	---	----------------	-------	--------	-----	----	-----	---	---	---	---



MERCEDES-BENZ (...)

1217 (...)

Caminhão	OM 366 A 170CV	MBB G 3/60	todos	>	831067.	Platô	-	-	-	-	117258	350	-	Fun- dido com anel	-
----------	-------------------	---------------	-------	---	----------------	-------	---	---	---	---	--------	-----	---	-----------------------------	---

1313

Caminhão	OM 352 130CV OM 352 A 168CV	-	todos	>	829086.	Disco	I18208	310	10	Não	-	-	-	-	-
----------	--------------------------------------	---	-------	---	----------------	-------	--------	-----	----	-----	---	---	---	---	---

1314

Caminhão	OM 352 130CV	-	todos	>	829086.	Disco	I18208	310	10	Não	-	-	-	-	-
----------	-----------------	---	-------	---	----------------	-------	--------	-----	----	-----	---	---	---	---	---

1316

Caminhão	OM 352 A 156CV	-	1982	>	829086.	Disco	I18208	310	10	Não	-	-	-	-	-
----------	-------------------	---	------	---	----------------	-------	--------	-----	----	-----	---	---	---	---	---

1317

Caminhão	OM 352 A 168CV	-	1982	>	829086.	Disco	I18208	310	10	Não	-	-	-	-	-
----------	-------------------	---	------	---	----------------	-------	--------	-----	----	-----	---	---	---	---	---

1318

Ônibus	OM 366	ZF S5-680	1997	1999	233004.	Mancal	-	-	-	-	-	-	-	-	✓
--------	--------	-----------	------	------	----------------	--------	---	---	---	---	---	---	---	---	---

1417

Caminhão	OM366 A 170CV	MBB G 3/60	1984	>	829084.	Disco	I18335	350	10	Não	-	-	-	-	-
----------	------------------	---------------	------	---	----------------	-------	--------	-----	----	-----	---	---	---	---	---

Caminhão	OM366 A 170CV	MBB G 3/60	1984	>	831067.	Platô	-	-	-	-	117258	350	-	Fun- dido com anel	-
----------	------------------	---------------	------	---	----------------	-------	---	---	---	---	--------	-----	---	-----------------------------	---

1419

Caminhão	OM366 A 177CV	MBB G 3/60	1984	>	829084.	Disco	I18335	350	10	Não	-	-	-	-	-
----------	------------------	---------------	------	---	----------------	-------	--------	-----	----	-----	---	---	---	---	---

Caminhão	OM366 A 177CV	MBB G 3/60	1984	>	831067.	Platô	-	-	-	-	117258	350	-	Fun- dido com anel	-
----------	------------------	---------------	------	---	----------------	-------	---	---	---	---	--------	-----	---	-----------------------------	---

1420

-	OM 366 LA	MBB G85-6	1988	2002	830069.	Mancal	-	-	-	-	-	-	-	-	-
---	-----------	--------------	------	------	----------------	--------	---	---	---	---	---	---	---	---	---

1513

Caminhão	OM 352 130CV	-	todos	>	829086.	Disco	I18208	310	10	Não	-	-	-	-	-
----------	-----------------	---	-------	---	----------------	-------	--------	-----	----	-----	---	---	---	---	---

1514

Caminhão	OM 352 130CV	-	todos	>	829086.	Disco	I18208	310	10	Não	-	-	-	-	-
----------	-----------------	---	-------	---	----------------	-------	--------	-----	----	-----	---	---	---	---	---

1516

Caminhão	OM 352 A 156CV	-	todos	>	829086.	Disco	I18208	310	10	Não	-	-	-	-	-
----------	-------------------	---	-------	---	----------------	-------	--------	-----	----	-----	---	---	---	---	---

1517

Caminhão	OM 352 A 156CV	-	1982	>	829086.	Disco	I18208	310	10	Não	-	-	-	-	-
----------	-------------------	---	------	---	----------------	-------	--------	-----	----	-----	---	---	---	---	---



MERCEDES-BENZ (...)

1518															
Caminhão	OM 352 A 156CV	-	1982	>	829086.	Disco	I18208	310	10	Não	-	-	-	-	-
1620															
Caminhão	OM366 LA TB 204CV 4X2	ZF S 5-680	1996	2004	829084.	Disco	I18335	350	10	Não	-	-	-	-	-
Caminhão	OM366 LA TB 204CV 4X2	ZF S 5-680	1996	2004	831067.	Platô	-	-	-	-	I17258	350	-	Fun- dido com anel	-
-	OM 366 LA TB 204CV 4X2	MBB G85	1994	1999	830069.	Mancal	-	-	-	-	-	-	-	-	-
1621															
-	OM 924 LA E 220CV 4X2	MBB G 85-6	2002	2006	830069.	Mancal	-	-	-	-	-	-	-	-	-
1717															
Caminhão	OM366 A 170CV	MBB G 3/60	1996	>	829084.	Disco	I18335	350	10	Não	-	-	-	-	-
Caminhão	OM366 A 170CV	MBB G 3/60	1996	>	831067.	Platô	-	-	-	-	I17258	350	-	Fun- dido com anel	-
1718															
-	OM 904 LA MOTOR ELETRÔNICO	CAIXA EATON	1991	2000	830069.	Mancal	-	-	-	-	-	-	-	-	-
1720															
Caminhão	OM 366 LA TB 204CV 6X2	ZF 5S-680	1997	2006	233004.	Mancal	-	-	-	-	-	-	-	-	✓
Caminhão	OM 366 LA TB 204CV 6X2	ZF 5S-680	2002	2006	233004.	Mancal	-	-	-	-	-	-	-	-	✓
Caminhão	OM366 LA 204CV 4X2	ZF S 5-680	1997	2006	829084.	Disco	I18335	350	10	Não	-	-	-	-	-
Caminhão	OM366 LA 204CV 4X2	ZF S 5-680	1997	2006	831067.	Platô	-	-	-	-	I17258	350	-	Fun- dido com anel	-
Caminhão	OM366 LA TB 204CV 6X2	ZF S 5-680	2002	2006	829084.	Disco	I18335	350	10	Não	-	-	-	-	-
Caminhão	OM366 LA TB 204CV 6X2	ZF S 5-680	2002	2006	831067.	Platô	-	-	-	-	I17258	350	-	Fun- dido com anel	-



MERCEDES-BENZ (...)

1725														
-	OM 906 LA MOTOR ELETRÔNICO	MBB 131-9	2004	>	830069.	Mancal	-	-	-	-	-	-	-	-
1728														
-	OM 906 LA	G221-9	todos	>	232647.	Disco + Platô + Mancal	232646.	395	18	Sim	232645.	395	232735.	✓
-	OM 906 LA	G221-9	todos	>	1028690.	Disco + Platô + Mancal	232734.	395 TB(F) ROBUSTO	18	Sim	232733.	395 DBE ROBUSTO	232735.	✓
-	OM 906 LA 280CV MOTOR ELETRÔNICO	MBB G2221-9	1993	2006	830069.	Mancal	-	-	-	-	-	-	-	-
1813														
Caminhão	OM 352 130CV	-	todos	>	829086.	Disco	I18208	310	10	Não	-	-	-	-
2013														
Caminhão	OM 352 130CV	-	todos	1987	829086.	Disco	I18208	310	10	Não	-	-	-	-
2014														
Caminhão	OM 352 130CV	-	1987	>	829086.	Disco	I18208	310	10	Não	-	-	-	-
2213														
Caminhão	OM 352 130CV	-	todos	>	829086.	Disco	I18208	310	10	Não	-	-	-	-
2214														
Caminhão	OM 352 130CV	-	1987	>	829086.	Disco	I18208	310	10	Não	-	-	-	-
2216														
Caminhão	OM 352 A 156CV	-	todos	>	829086.	Disco	I18208	310	10	Não	-	-	-	-
2217														
Caminhão	OM 352 A 156CV	-	1987	>	829086.	Disco	I18208	310	10	Não	-	-	-	-
2423														
Ônibus	OM924	-	1999	2008	232580.	Disco	-	395 TA (H)	18	Não	-	-	-	✓
Ônibus	OM924	-	1999	2008	232550.	Platô	-	-	-	-	-	395 DBE	-	✓
0400 RSD														
Caminhão	OM 457 LA / 6X2	ZF S6-1550	2003	2006	232514.	Disco	-	430 GD (F)	10	Sim	-	-	-	✓
Caminhão	OM 457 LA / 6X2	ZF S6-1550	2003	2006	232513.	Platô + Mancal	-	-	-	-	-	430 DTE	232520.	✓
0400 SER														
Caminhão	OM 457 LA / 4X2	ZF S6-1550	2003	2006	232514.	Disco	-	430 GD (F)	10	Sim	-	-	-	✓



MERCEDES-BENZ (...)

1214 C

Caminhão	OM 904 LA E 140CV 4X2	ZF S5-680	1997	1999	232511.	Disco	-	362 TA (H)	18	Sim	-	-	-	✓
Caminhão	OM 904 LA E 140CV 4X2	ZF S5-680	1997	1999	233004.	Mancal	-	-	-	-	-	-	-	✓
Caminhão	OM904 LA E 140CV 4X2	ZF S5-680	1997	>	232510.	Disco + Platô	232511.	362 TA (H)	18	Não	232508.	362 DBE	-	✓
Ônibus	OM 904 LA E 140CV 4X2	ZF S5-680	1997	1999	232508.	Platô	-	-	-	-	-	362 DBE	-	✓

1215 C

Caminhão	OM 904 LA E 150CV 4X2	ZF S5-680 MBB G60-6	2000	2004	232511.	Disco	-	362 TA (H)	18	Sim	-	-	-	✓
Caminhão	OM 904 LA E 150CV 4X2	MBB G60-6	2000	2004	232510.	Disco + Platô	232511.	362 TA (H)	18	Não	232508.	362 DBE	-	✓
Caminhão	OM 904 LA E 150CV 4X2	ZF S5-680	2000	2004	232510.	Disco + Platô	232511.	362 TA (H)	18	Não	232508.	362 DBE	-	✓
Caminhão	OM 904 LA E 150CV 4X2	ZF S5-680	2000	2004	233004.	Mancal	-	-	-	-	-	-	-	✓
Ônibus	OM 904 LA E 150CV 4X2	ZF S5-680 MBB G 60-6	2000	2004	232508.	Platô	-	-	-	-	-	362 DBE	-	✓

1218 C

Caminhão	OM 904 LA E 180CV 4X2	MBB G 3/55	2001	2004	232511.	Disco	-	362 TA (H)	18	Sim	-	-	-	✓
Caminhão	OM904 LA E 180CV 4X2	MBB G 3/55	2001	2004	232510.	Disco + Platô	232511.	362 TA (H)	18	Não	232508.	362 DBE	-	✓
Ônibus	OM 904 LA E 180CV 4X2	MBB G 3/55	2001	2004	232508.	Platô	-	-	-	-	-	362 DBE	-	✓

1418 M96

Caminhão	OM 366 TA 170CV 4X2	MBB G 3/60	2000	2002	829084.	Disco	118335	350	10	Não	-	-	-	-
Caminhão	OM 366 TA 170CV 4X2	MBB G 3/60	2000	2002	831067.	Platô	-	-	-	-	117258	350	-	Fun- dido com anel



MERCEDES-BENZ (...)

1418 M96 (...)

Caminhão	OM366 A TB 170CV 4X2	MBB G 3/60	2000	2002	829084.	Disco	I18335	350	10	Não	-	-	-	-
Caminhão	OM366 A TB 170CV 4X2	MBB G 3/60	2000	2002	831067.	Platô	-	-	-	-	I17258	350	-	Fun- dido com anel

1718 M

Caminhão	OM 904 LA E 180CV 4X2	MBB G 60-6 ZF S5-680	2001	2006	232511.	Disco	-	362 TA (H)	18	Sim	-	-	-	✓
Ônibus	OM 904 LA E 180CV 4X2	MBB G 60-6 ZF S5-680	2001	2006	232508.	Platô	-	-	-	-	-	362 DBE	-	✓
-	OM 904 LA	G60	todos	>	C1028690.	Disco + Platô + Mancal	232734.	395 TB(F) Robusto	18	Sim	232733.	395 DBE Robusto	232735.	✓
-	OM 904 LA	G60	todos	>	C1028847.	Disco + Platô + Mancal	232549.	395 TA(H)	18	Sim	232550.	395 DBE	232735.	✓
-	OM 904 LA E 180CV 4X2	MBB G 60-6	2001	2006	830069.	Mancal	-	-	-	-	-	-	-	-

1938 S

Caminhão	OM 457 LA 380CV 4X2	MBB G210-16	2000	2006	232513.	Platô + Mancal	-	-	-	-	-	430 DTE	232520.	-	✓
Caminhão	OM 457 LA 380CV 6X2	MBB G210-16	2000	2006	232513.	Platô + Mancal	-	-	-	-	-	430 DTE	232520.	-	✓
Caminhão	OM 457 LA 380CV 4X2 6X2	ZF 16S 1650	2000	2006	232514.	Disco	-	430 GD (F)	10	Sim	-	-	-	✓	
Caminhão	OM 457 LA 380CV 4X2 6X2	ZF 16S 1650	2000	2006	232513.	Platô + Mancal	-	-	-	-	-	430 DTE	232520.	-	✓
Caminhão	OM457 LA 380CV 4X2	MBB G 210-16	2000	2006	232512.	Disco + Platô + Mancal	232514.	430 GD (F)	10	Não	232513.	430 DTE	232520.	-	✓
Caminhão	OM457 LA 380CV 4X2	ZF 16S 1650	2000	2006	232512.	Disco + Platô + Mancal	232514.	430 GD (F)	10	Não	232513.	430 DTE	232520.	-	✓
Caminhão	OM457 LA 380CV 6X2	MBB G 210-16	2002	2006	232512.	Disco + Platô + Mancal	232514.	430 GD (F)	10	Não	232513.	430 DTE	232520.	-	✓
Caminhão	OM457 LA 380CV 6X2	ZF 16S 1650	2002	2006	232512.	Disco + Platô + Mancal	232514.	430 GD (F)	10	Não	232513.	430 DTE	232520.	-	✓



MERCEDES-BENZ (...)

1938 S (...)

-	OM 457 LA 380CV 4X2 / 6X2	MBB G210-16	2000	2006	232520.	Mancal	-	-	-	-	-	-	-	-	✓
-	OM 457 LA 380CV 4X2 / 6X2	ZF 16S 1650	2000	2006	232520.	Mancal	-	-	-	-	-	-	-	-	✓
Caminhão	OM457 LA	MBB G 210-16	2000	2006	232539.	Disco + Platô + Mancal	232540.	430 GD (F)	18	Não	232513.	430 DTE	232520.	-	✓

1944 S

Caminhão	OM 457 LA 435CV 4X2	MBB G210-16	2002	2006	232513.	Platô + Mancal	-	-	-	-	-	430 DTE	232520.	-	✓
Caminhão	OM 457 LA 435CV 6X4	MBB G210-16	2003	2005	232513.	Platô + Mancal	-	-	-	-	-	430 DTE	232520.	-	✓
Caminhão	OM 457 LA 435CV 4X2	MBB G 210-16	2002	2006	232539.	Disco + Platô + Mancal	232540.	430 GD (F)	18	Não	232513.	430 DTE	232520.	-	✓
Caminhão	OM 457 LA 435CV 6X4	MBB G 210-16	2003	2005	232539.	Disco + Platô + Mancal	232540.	430 GD (F)	18	Não	232513.	430 DTE	232520.	-	✓
-	OM 457 LA 435CV 4X2	MBB G210-16	2002	2006	232520.	Mancal	-	-	-	-	-	-	-	-	✓
-	OM 457 LA 435CV 6X4	MBB G210-16	2003	2005	232520.	Mancal	-	-	-	-	-	-	-	-	✓
Caminhão	OM 457 LA 435CV 4X2	MBB G210-16	2003	2005	232513.	Platô + Mancal	-	362 TA (H)	-	-	-	430 DTE	232520.	-	✓

2038 S

Caminhão	OM 447 LA 360CV 6X4	ZF 16S 1650	1994	1998	232513.	Platô + Mancal	-	-	-	-	-	430 DTE	232520.	-	✓
Caminhão	OM 447 LA 380CV 6X4	ZF 16S 1650	1994	1998	232514.	Disco	-	430 GD (F)	10	Sim	-	-	-	-	✓
Caminhão	OM 447 LA 380CV 6X4	ZF 16S 1650	1994	1998	232512.	Disco + Platô + Mancal	232514.	430 GD (F)	10	Não	232513.	430 DTE	232520.	-	✓
-	OM 447 LA 380 6X4	ZF 16S 1650	1994	1998	232520.	Mancal	-	-	-	-	-	-	-	-	✓
Caminhão	OM 447 LA 380CV 6X4	ZF 16S 1650	1994	1998	232513.	Platô + Mancal	-	362 TA (H)	-	-	-	430 DTE	232520.	-	✓



MERCEDES-BENZ (...)

2423 B

Caminhão	OM 906 LA E 230CV 6X4	EATON FS-6209A	1999	2006	232549.	Disco	-	395 TA (H)	18	Sim	-	-	-	✓	
-	OM 906 LA E 230CV 6X4	EATON FS-6209A	1999	2006	232647.	Disco + Platô + Mancal	232646.	395	18	Sim	232645.	395	232735.	-	✓
-	OM 906 LA E 230CV 6X4	EATON FS-6209A	1999	2006	C1028690.	Disco + Platô + Mancal	232734.	395 TB(F) Robusto	18	Sim	232733.	395 DBE Robusto	232735.	-	✓

2423 K

Caminhão	OM 906 LA E 230CV 6X4	EATON FS-6209A	1999	2006	232549.	Disco	-	395 TA (H)	18	Sim	-	-	-	✓	
-	OM 906 LA E 230CV 6X4	EATON FS-6209A	1999	2006	232647.	Disco + Platô + Mancal	232646.	395	18	Sim	232645.	395	232735.	-	✓
-	OM 906 LA E 230CV 6X4	EATON FS-6209A	1999	2006	C1028690.	Disco + Platô + Mancal	232734.	395 TB(F) Robusto	18	Sim	232733.	395 DBE Robusto	232735.	-	✓

710 C

Caminhão	OM 904 LA E 120CV 4X2	ZF S5-420 EATON FSO-4405	1999	2004	232511.	Disco	-	362 TA (H)	18	Sim	-	-	-	✓	
Caminhão	OM 904 LA E 120CV 4X2	ZF S5-420 EATON FSO-4405	todos	>	232511.	Disco	-	362 TA (H)	18	Sim	-	-	-	✓	
Caminhão	OM 904 LA E 120CV 4X2	ZF S5-420 EATON FSO-4405	todos	>	232510.	Disco + Platô	232511.	362 TA (H)	18	Não	232508.	362 DBE	-	-	✓
Caminhão	OM 904 LA E 120CV 4X2	ZF S5-420 EATON FSO-4405	todos	>	232508.	Platô	-	-	-	-	-	362 DBE	-	-	✓
Ônibus	OM 904 LA E 120CV 4X2	ZF S5-420 EATON FSO-4405	1999	2004	232508.	Platô	-	-	-	-	-	362 DBE	-	-	✓

712 C

Caminhão	OM 904 LA E 120CV 4X2	ZF S5-420 EATON FSO-4405	1999	2004	232511.	Disco	-	362 TA (H)	18	Sim	-	-	-	✓
Caminhão	OM 904 LA E 120CV 4X2	ZF S5-420 EATON FSO-4405	todos	>	232511.	Disco	-	362 TA (H)	18	Sim	-	-	-	✓



MERCEDES-BENZ (...)

712 C (...)

Caminhão	OM 904 LA E 120CV 4X2	ZF S5-420 EATON FSO-4405	todos	>	232510.	Disco + Platô	232511.	362 TA (H)	18	Não	232508.	362 DBE	-	-	✓
Caminhão	OM 904 LA E 120CV 4X2	ZF S5-420 EATON FSO-4405	todos	>	232508.	Platô	-	-	-	-	-	362 DBE	-	-	✓
Ônibus	OM 904 LA E 120CV 4X2	ZF S5-420 EATON FSO-4405	1999	2004	232508.	Platô	-	-	-	-	-	362 DBE	-	-	✓

914 C

Caminhão	OM 904 LA E 140CV 4X2	ZF S5-420	1999	2004	232511.	Disco	-	362 TA (H)	18	Sim	-	-	-	-	✓
Caminhão	OM 904 LA E 140CV 4X2	ZF S5-420	todos	>	232511.	Disco	-	362 TA (H)	18	Sim	-	-	-	-	✓
Caminhão	OM 904 LA E 140CV 4X2	ZF S5-420	todos	>	232510.	Disco + Platô	232511.	362 TA (H)	18	Não	232508.	362 DBE	-	-	✓
Caminhão	OM 904 LA E 140CV 4X2	ZF S5-420	todos	>	232508.	Platô	-	-	-	-	-	362 DBE	-	-	✓
Ônibus	OM 904 LA E 140CV 4X2	ZF S5-420	1999	2004	232508.	Platô	-	-	-	-	-	362 DBE	-	-	✓

ACCELO 915 C

Caminhão	OM 904 LA E 150CV 4X2	EATON FSO-4405	2003	2006	232511.	Disco	-	362 TA (H)	18	Sim	-	-	-	-	✓
Caminhão	OM 904 LA E 150CV 4X2	EATON FSO-4405	2003	2006	232510.	Disco + Platô	232511.	362 TA (H)	18	Não	232508.	362 DBE	-	-	✓
Caminhão	OM 904 LA E 150CV 4X2	EATON FSO-4405	2003	2006	232508.	Platô	-	-	-	-	-	362 DBE	-	-	✓
Ônibus	OM 904 LA E 150CV 4X2	EATON FSO-4405	2003	2006	232508.	Platô	-	-	-	-	-	362 DBE	-	-	✓



MERCEDES-BENZ (...)

ACTROS 2324

-	OM 926 LA	G85-6	2012	>	232647.	Disco + Platô + Mancal	232646.	395	18	Sim	232645.	395	232735.	-	✓
-	OM 926 LA	G85-6	2012	>	1028690.	Disco + Platô + Mancal	232734.	395 TB(F) Robusto	18	Sim	232733.	395 DBE Robusto	232735.	-	✓

ATEGO 1315

Caminhão	OM 904 LA E 150CV 4X2	MBB G 60-6 C/ Atuador	2004	2006	232508.	Platô	-	-	-	-	-	362 DBE	-	-	✓
Caminhão	OM 904 LA E 150CV 4X2	MBB G60-6 C/ Atuador	2004	2006	232511.	Disco	-	362 TA (H)	18	Sim	-	-	-	-	✓
Caminhão	OM 904 LA E 150CV 4X2	MBB G60-6 C/ Atuador	2004	2006	232510.	Disco + Platô	232511.	362 TA (H)	18	Não	232508.	362 DBE	-	-	✓

ATEGO 1418

Caminhão	OM 904 LA E 180CV 4X2	MBB G 60-6 C/ Atuador	2004	2006	232508.	Platô	-	-	-	-	-	362 DBE	-	-	✓
Caminhão	OM 904 LA E 180CV 4X2	MBB G60-6 C/ Atuador	2004	2006	232511.	Disco	-	362 TA (H)	18	Sim	-	-	-	-	✓
Caminhão	OM 904 LA E 180CV 4X2	MBB G60-6 C/ Atuador	2004	2006	232510.	Disco + Platô	232511.	362 TA (H)	18	Não	232508.	362 DBE	-	-	✓

ATEGO 1518

Caminhão	OM 904 LA E 180CV 4X2	MBB G 60-6 C/ Atuador	2004	2006	232508.	Platô	-	-	-	-	-	362 DBE	-	-	✓
Caminhão	OM 904 LA E 180CV 4X2	MBB G60-6 C/ Atuador	2004	2006	232511.	Disco	-	362 TA (H)	18	Sim	-	-	-	-	✓
Caminhão	OM 904 LA E 180CV 4X2	MBB G60-6 C/ Atuador	2004	2006	232510.	Disco + Platô	232511.	362 TA (H)	18	Não	232508.	362 DBE	-	-	✓

ATEGO 1718

Caminhão	OM 904 LA E 180CV 4X2	MBB G 60-6 C/ Atuador	2004	2006	232508.	Platô	-	-	-	-	-	362 DBE	-	-	✓
Caminhão	OM 904 LA E 180CV 4X2	MBB G60-6 C/ Atuador	2004	2006	232511.	Disco	-	362 TA (H)	18	Sim	-	-	-	-	✓
Caminhão	OM 904 LA E 180CV 4X2	MBB G60-6 C/ Atuador	2004	2006	232510.	Disco + Platô	232511.	362 TA (H)	18	Não	232508.	362 DBE	-	-	✓



MERCEDES-BENZ (...)

ATEGO 1718 M

Caminhão	OM 904 LA E 180CV 4X2	MBB G60-6 ZF 55-680	2001	2006	232510.	Disco + Platô	232511.	362 TA (H)	18	Não	232508.	362 DBE	-	-	✓
-	OM 904 LA	G60	2004	>	C1028690.	Disco + Platô + Mancal	232734.	395 TB(F) Robusto	18	Sim	232733.	395 DBE Robusto	232735.	-	✓
-	OM 904 LA	G60	2004	>	C1028847.	Disco + Platô + Mancal	232549.	395 TA(H)	18	Sim	232550.	395 DBE	232735.	-	✓
-	OM 906 LA MOTOR ELETRÔNICO	MBB G60-6	2005	>	830069.	Mancal	-	-	-	-	-	-	-	-	-

ATEGO 1723

Caminhão	OM 906 LA E 230CV 4X2	MBB G 85-6	2005	2006	232549.	Disco	-	395 TA (H)	18	Sim	-	-	-	-	✓
Caminhão	OM 906 LA E 230CV 4X2	MBB G 85-6	2005	2006	232535.	Disco + Platô	232549.	395 TA (H)	18	Não	232550.	395 DBE	-	-	✓
Caminhão	OM906 LA E 230CV 4X2	MBB G 85-6	2005	2006	232579.	Disco + Platô	232549.	395 TA (H)	18	Não	232550.	395 DBE	-	-	✓

ATEGO 1725

Caminhão	OM 906 LA E 230CV 4X2	MBB G60-6 C/ Atuador	2005	2006	232549.	Disco	-	395 TA (H)	18	Sim	-	-	-	-	✓
-	OM 906 LA	G131-9 G85-6	todos	>	232647.	Disco + Platô + Mancal	232646.	395	18	Sim	232645.	395	232735.	-	✓
-	OM 906 LA	G131-9 G85-6	todos	>	C1028690.	Disco + Platô + Mancal	232734.	395 TB(F) Robusto	18	Sim	232733.	395 DBE Robusto	232735.	-	✓

ATEGO 1726

-	OM 926 LA	G85-6	2012	>	232647.	Disco + Platô + Mancal	232646.	395	18	Sim	232645.	395	232735.	-	✓
-	OM 926 LA	G85-6	2012	>	C1028690.	Disco + Platô + Mancal	232734.	395 TB(F) Robusto	18	Sim	232733.	395 DBE Robusto	232735.	-	✓

ATEGO 2425

Caminhão	OM 906 LA E 230CV 4X2	MBB G60-6 C/ Atuador	2005	2006	232549.	Disco	-	395 TA (H)	18	Sim	-	-	-	-	✓
Caminhão	OM924 LA E 220CV 4X2	MBB G 60-6	2005	2006	232535.	Disco + Platô	232549.	395 TA (H)	18	Não	232550.	395 DBE	-	-	✓
Caminhão	OM924 LA E 220CV 4X2	MBB G 60-6	2005	2006	232579.	Disco + Platô	232549.	395 TA (H)	18	Não	232550.	395 DBE	-	-	✓



MERCEDES-BENZ (...)

ATEGO 2425 M

Caminhão	OM 906 LA E 230CV 4X2	MBB G85-6	2005	2006	232549.	Disco	-	395 TA (H)	18	Sim	-	-	-	✓	
-	OM 906 LA E 230CV 4X2	G85-6	2005	2006	C1028690.	Disco + Platô + Mancal	232734.	395 TB(F) Robusto	18	Sim	232733.	395 DBE Robusto	232735.	-	✓
-	OM 906 LA E 230CV 4X2	G85-6	2005	2006	C1028847.	Disco + Platô + Mancal	232549.	395 TA(H)	18	Sim	232550.	395 DBE	232735.	-	✓

ATEGO 2426

-	OM 926 LA	G85-6	2012	>	232647.	Disco + Platô + Mancal	232646.	395	18	Sim	232645.	395	232735.	-	✓
-	OM 926 LA	G85-6	2012	>	C1028690.	Disco + Platô + Mancal	232734.	395 TB(F) Robusto	18	Sim	232733.	395 DBE Robusto	232735.	-	✓

AXOR 1933

Caminhão	-	MBB G211	todos	>	232539.	Disco + Platô + Mancal	232540.	430 GD (F)	18	Não	232513.	430 DTE	232520.	-	✓
Caminhão	-	MBB G211	todos	>	232513.	Platô + Mancal	-	362 TA (H)	-	-	-	430 DTE	232520.	-	✓
-	-	MBB G211	todos	>	232520.	Mancal	-	-	-	-	-	-	-	-	✓

AXOR 2035

Caminhão	OM 457 LA	MBB G210-16	2005	>	232513.	Platô + Mancal	-	-	-	-	-	430 DTE	232520.	-	✓
Caminhão	OM 457 LA	MBB G210-16	2005	>	232539.	Disco + Platô + Mancal	232540.	430 GD (F)	18	Não	232513.	430 DTE	232520.	-	✓
-	OM 457 LA	MBB G210-16	2005	>	232520.	Mancal	-	-	-	-	-	-	-	-	✓

AXOR 2040

Caminhão	OM 457 LA	MBB G210-16	2005	>	232513.	Platô + Mancal	-	-	-	-	-	430 DTE	232520.	-	✓
Caminhão	OM 457 LA	MBB G 210-16	2005	>	232539.	Disco + Platô + Mancal	232540.	430 GD (F)	18	Não	232513.	430 DTE	232520.	-	✓
-	OM 457 LA	MBB G210-16	2005	>	232520.	Mancal	-	-	-	-	-	-	-	-	✓

AXOR 2044

Caminhão	OM 457 LA	MBB G210-16	2005	>	232513.	Platô + Mancal	-	-	-	-	-	430 DTE	232520.	-	✓
Caminhão	OM457 LA	MBB G 210-16	2005	>	232539.	Disco + Platô + Mancal	232540.	430 GD (F)	18	Não	232513.	430 DTE	232520.	-	✓
-	OM 457 LA	MBB G210-16	2005	>	232520.	Mancal	-	-	-	-	-	-	-	-	✓

**MERCEDES-BENZ (...)****AXOR 2533 RODOVIÁRIO**

Caminhão	-	MBB G211	todos	>	232539.	Disco + Platô + Mancal	232540.	430 GD (F)	18	Não	232513.	430 DTE	232520.	-	✓
Caminhão	-	MBB G211	todos	>	232513.	Platô + Mancal	-	362 TA (H)	-	-	-	430 DTE	232520.	-	✓
-	-	MBB G211	todos	>	232520.	Mancal	-	-	-	-	-	-	-	-	✓

AXOR 2540

Caminhão	OM 457 LA 4X2 / 6X2	MBB G210-16	2005	>	232513.	Platô + Mancal	-	-	-	-	-	430 DTE	232520.	-	✓
Caminhão	OM457 LA 4X2	MBB G 210-16	2005	>	232539.	Disco + Platô + Mancal	232540.	430 GD (F)	18	Não	232513.	430 DTE	232520.	-	✓
Caminhão	OM457 LA 6X2	MBB G 210-16	2005	>	232539.	Disco + Platô + Mancal	232540.	430 GD (F)	18	Não	232513.	430 DTE	232520.	-	✓
-	OM 457 LA 4X2 / 6X2	MBB G210-16	2005	>	232520.	Mancal	-	-	-	-	-	-	-	-	✓

AXOR 2544

Caminhão	OM 457 LA 4X2 6X2	MBB G210-16	2005	>	232513.	Platô + Mancal	-	-	-	-	-	430 DTE	232520.	-	✓
Caminhão	OM457 LA 4X2	MBB G 210-16	2005	>	232539.	Disco + Platô + Mancal	232540.	430 GD (F)	18	Não	232513.	430 DTE	232520.	-	✓
Caminhão	OM457 LA 6X2	MBB G 210-16	2005	>	232539.	Disco + Platô + Mancal	232540.	430 GD (F)	18	Não	232513.	430 DTE	232520.	-	✓
-	OM 457 LA 4X2 6X2	MBB G210-16	2005	>	232520.	Mancal	-	-	-	-	-	-	-	-	✓

L 1217

Caminhão	OM366 A 170CV	MBB G 3/60	1984	>	829084.	Disco	118335	350	10	Não	-	-	-	-	-
Caminhão	OM366 A 170CV	MBB G 3/60	1984	>	831067.	Platô	-	-	-	-	117258	350	-	Fun- dido com anel	-

L 1218

Caminhão	OM 904 LA E 180 CV / 4X2	MBB G 60-6	2001	2004	232508.	Platô	-	-	-	-	-	362 DBE	-	-	✓
Caminhão	OM 904 LA E 180 CV / 4X2	MBB G 60-6	2001	2004	232511.	Disco	-	362 TA (H)	18	Sim	-	-	-	-	✓
Caminhão	OM366 A TB 170CV 4X2	MBB G 3/55	1997	2002	829084.	Disco	118335	350	10	Não	-	-	-	-	-



MERCEDES-BENZ (...)

L 1218 (...)

Caminhão	OM366 A TB 170CV 4X2	MBB G 3/55	1997	2002	831067.	Platô	-	-	-	-	117258	350	-	Fun- dido com anel	-
Caminhão	OM904 LA E 180CV 4X2	MBB G60-6	2001	2004	232510.	Disco + Platô	232511.	362 TA (H)	18	Não	232508.	362 DBE	-	-	✓

L 1318

Caminhão	OM 904 LA E 180CV 4X2	MBB G 60-6	2003	2006	232511.	Disco	-	362 TA (H)	18	Sim	-	-	-	-	✓
Caminhão	OM 904 LA E 180CV 4X2	MBB G 60-6	2003	2006	232508.	Platô	-	-	-	-	-	362 DBE	-	-	✓
Caminhão	OM904 LA E 180CV 4X2	MBB G60-6	2003	2006	232510.	Disco + Platô	232511.	362 TA (H)	18	Não	232508.	362 DBE	-	-	✓
-	OM 904 LA E 180CV 4X2	MBB G 60-6	2003	2006	830069.	Mancal	-	-	-	-	-	-	-	-	-

L 1319

Caminhão	OM366 A 190CV 4X2	MBB G 3/60	1985	1986	829084.	Disco	118335	350	10	Não	-	-	-	-	-
Caminhão	OM366 A 190CV 4X2	MBB G 3/60	1985	1986	831067.	Platô	-	-	-	-	117258	350	-	Fun- dido com anel	-

L 1418

Caminhão	OM 904 LA E 180CV 4X2	MBB G 60-6	2001	2005	232511.	Disco	-	362 TA (H)	18	Sim	-	-	-	-	✓
Caminhão	OM 904 LA E 180CV 4X2	MBB G 60-6	2001	2005	232508.	Platô	-	-	-	-	-	362 DBE	-	-	✓
Caminhão	OM366 A TB 170CV 4X2	ZF 6-680/7	1997	2001	829084.	Disco	118335	350	10	Não	-	-	-	-	-
Caminhão	OM366 A TB 170CV 4X2	ZF 6-680/7	1997	2001	831067.	Platô	-	-	-	-	117258	350	-	Fun- dido com anel	-
Caminhão	OM904 LA E 180CV 4X2	MBB G60-6	2001	2005	232510.	Disco + Platô	232511.	362 TA (H)	18	Não	232508.	362 DBE	-	-	✓
-	OM 904 LA E 180CV 4X2	MBB G 60-6	2001	2005	830069.	Mancal	-	-	-	-	-	-	-	-	-



MERCEDES-BENZ (...)

L 1419

Caminhão	OM 366 A TB 170CV 4X2	ZF 6-680/7	1997	2001	829084.	Disco	I18335	350	10	Não	-	-	-	-
Caminhão	OM 366 A TB 170CV 4X2	ZF 6-680/7	1997	2001	831067.	Platô	-	-	-	-	I17258	350	-	Fun- dido com anel

L 1620

Caminhão	OM 366 LA TB 204CV 4X2	ZF S5-680	1996	2004	233004.	Mancal	-	-	-	-	-	-	-	✓
Caminhão	OM366 LA TB 204CV 4X2	ZF S 5-680	1996	2004	829084.	Disco	I18335	350	10	Não	-	-	-	-
Caminhão	OM366 LA TB 204CV 4X2	ZF S 5-680	1996	2004	831067.	Platô	-	-	-	-	I17258	350	-	Fun- dido com anel
Caminhão	OM366 LA TB 204CV 6X2	ZF S 5-680	2000	2005	829084.	Disco	I18335	350	10	Não	-	-	-	-
Caminhão	OM366 LA TB 204CV 6X2	ZF S 5-680	2000	2005	831067.	Platô	-	-	-	-	I17258	350	-	Fun- dido com anel

L 1621

Caminhão	OM366 LA 210CV 4X2	EATON FS 6206A	1989	1996	829084.	Disco	I18335	350	10	Não	-	-	-	-
Caminhão	OM366 LA 210CV 4X2	EATON FS 6206A	1989	1996	831067.	Platô	-	-	-	-	I17258	350	-	Fun- dido com anel

L 1622

Caminhão	OM 906 LA E 220CV 4X2 / 6X2	MBB G85- 6 / EATON FS 6209	2001	2005	232549.	Disco	-	395 TA (H)	18	Sim	-	-	-	✓	
-	OM 904 LA E 220CV 4X2 / 6X2	MBB G 85-6	2001	2005	830069.	Mancal	-	-	-	-	-	-	-	-	
-	OM 924 LA	G85-6	todos	>	C1028690.	Disco + Platô + Mancal	232734.	395 TB(F) ROBUSTO	18	Sim	232733.	395 DBE ROBUSTO	232735.	-	✓
-	OM 924 LA	G85-6	todos	>	C1028847.	Disco + Platô + Mancal	232549.	395 TA(H)	18	Sim	232550.	395 DBE	232735.	-	✓



MERCEDES-BENZ (...)

L 2318

Caminhão	OM366 LA TB 184CV 6X4	MBB G 3/60	1993	1999	829084.	Disco	I18335	350	10	Não	-	-	-	-
Caminhão	OM366 LA TB 184CV 6X4	MBB G 3/60	1993	1999	831067.	Platô	-	-	-	-	I17258	350	-	Fun- dido com anel
Caminhão	OM366 LA TB 184CV 6X2	MBB G 3/60	1993	1996	829084.	Disco	I18335	350	10	Não	-	-	-	-
Caminhão	OM366 LA TB 184CV 6X2	MBB G 3/60	1993	1996	831067.	Platô	-	-	-	-	I17258	350	-	Fun- dido com anel
Caminhão	OM366 LA TB 184CV 6X4	EATON FS 5306A	1995	1999	829084.	Disco	I18335	350	10	Não	-	-	-	-
Caminhão	OM366 LA TB 184CV 6X4	EATON FS 5306A	1995	1999	831067.	Platô	-	-	-	-	I17258	350	-	Fun- dido com anel

L 1622

Ônibus	OM924	-	2001	2004	232580.	Disco	-	395 TA (H)	18	Não	-	-	-	✓
Ônibus	OM924	-	2001	2004	232550.	Platô	-	-	-	-	-	395 DBE	-	✓

LA 1418

Caminhão	OM366 A TB 170CV 4X2	MBB G 3/60	1997	2004	829084.	Disco	I18335	350	10	Não	-	-	-	-
Caminhão	OM366 A TB 170CV 4X2	MBB G 3/60	1997	2004	831067.	Platô	-	-	-	-	I17258	350	-	Fun- dido com anel

LK 1621

Caminhão	OM366 LA 210CV 4X2	EATON FS 6206A	1989	1996	829084.	Disco	I18335	350	10	Não	-	-	-	-
Caminhão	OM366 LA 210CV 4X2	EATON FS 6206A	1989	1996	831067.	Platô	-	-	-	-	I17258	350	-	Fun- dido com anel

LN 710

Caminhão	OM 364 LA	-	2004	>	829086.	Disco	I18208	310	10	Não	-	-	-	-
----------	--------------	---	------	---	----------------	-------	--------	-----	----	-----	---	---	---	---

LO 610

Caminhão	OM 364 A 109CV	-	todos	>	829086.	Disco	I18208	310	10	Não	-	-	-	-
----------	-------------------	---	-------	---	----------------	-------	--------	-----	----	-----	---	---	---	---

LO 712

Micro- Ônibus	OM 364 LA	CAIXA EATON	2004	>	829086.	Disco	I18208	310	10	Não	-	-	-	-
------------------	-----------	----------------	------	---	----------------	-------	--------	-----	----	-----	---	---	---	---



MERCEDES-BENZ (...)

LO 715

Micro-Ônibus	OM 364 LA	-	todos	>	829086.	Disco	I18208	310	10	Não	-	-	-	-
--------------	-----------	---	-------	---	----------------	-------	--------	-----	----	-----	---	---	---	---

LO 812

Micro-Ônibus	OM 364 A 115CV	-	todos	>	829086.	Disco	I18208	310	10	Não	-	-	-	-
--------------	----------------	---	-------	---	----------------	-------	--------	-----	----	-----	---	---	---	---

LO 814

Micro-Ônibus	OM 364 LA	-	todos	>	829086.	Disco	I18208	310	10	Não	-	-	-	-
--------------	-----------	---	-------	---	----------------	-------	--------	-----	----	-----	---	---	---	---

LO 914

Caminhão	OM 904 LA E 140CV 4X2	ZF S5-420 C/ Atuador	1999	2004	232511.	Disco	-	362 TA (H)	18	Sim	-	-	-	✓
----------	-----------------------	----------------------	------	------	----------------	-------	---	------------	----	-----	---	---	---	---

Caminhão	OM 904 LA E 140CV 4X2	ZF S5-420 C/ Atuador	1999	2004	232510.	Disco + Platô	232511.	362 TA (H)	18	Não	232508.	362 DBE	-	-	✓
----------	-----------------------	----------------------	------	------	----------------	---------------	---------	------------	----	-----	---------	---------	---	---	---

Caminhão	OM 904 LA E 140CV 4X2	ZF S5-420 C/ Atuador	1999	2004	232508.	Platô	-	-	-	-	-	362 DBE	-	-	✓
----------	-----------------------	----------------------	------	------	----------------	-------	---	---	---	---	---	---------	---	---	---

Micro-Ônibus	OM 364 LA	-	todos	>	829086.	Disco	I18208	310	10	Não	-	-	-	-
--------------	-----------	---	-------	---	----------------	-------	--------	-----	----	-----	---	---	---	---

LO 915

Caminhão	OM 904 LA E 140CV 4X2	ZF S5-420 C/ Atuador	2004	2006	232511.	Disco	-	362 TA (H)	18	Sim	-	-	-	✓
----------	-----------------------	----------------------	------	------	----------------	-------	---	------------	----	-----	---	---	---	---

Caminhão	OM 904 LA E 140CV 4X2	ZF S5-420 C/ Atuador	2004	2006	232510.	Disco + Platô	232511.	362 TA (H)	18	Não	232508.	362 DBE	-	-	✓
----------	-----------------------	----------------------	------	------	----------------	---------------	---------	------------	----	-----	---------	---------	---	---	---

Caminhão	OM 904 LA E 140CV 4X2	ZF S5-420 C/ Atuador	2004	2006	232508.	Platô	-	-	-	-	-	362 DBE	-	-	✓
----------	-----------------------	----------------------	------	------	----------------	-------	---	---	---	---	---	---------	---	---	---



MERCEDES-BENZ (...)

LS 1632

Caminhão	OM 449 LA 230CV 4X2	ZF 16S 1650	1999	2000	232514.	Disco	-	430 GD (F)	10	Sim	-	-	-	✓	
Caminhão	OM 449 LA 230CV 4X2	ZF 16S 1650	1999	2000	232513.	Platô + Mancal	-	-	-	-	-	430 DTE	232520.	-	✓
Caminhão	OM449 LA 320CV 4X2	ZF 16S 1650	1999	2002	232512.	Disco + Platô + Mancal	232514.	430 GD (F)	10	Não	232513.	430 DTE	232520.	-	✓
-	OM 449 LA 230CV 4X2	ZF 16S 1650	1999	2000	232520.	Mancal	-	-	-	-	-	-	-	-	✓

LS 1634

Caminhão	OM 447 LA TB 360CV 4X2	ZF 16S 1650	2001	2006	232514.	Disco	-	430 GD (F)	10	Sim	-	-	-	-	✓
Caminhão	OM 447 LA TB 360CV 4X2	ZF 16S 1650	2001	2006	232513.	Platô + Mancal	-	-	-	-	-	430 DTE	232520.	-	✓
Caminhão	OM447 LA TB 360CV 4X2	ZF 16S 1650	2001	2006	232512.	Disco + Platô + Mancal	232514.	430 GD (F)	10	Não	232513.	430 DTE	232520.	-	✓
-	OM 447 LA TB 360CV 4X2	ZF 16S 1650	2001	2006	232520.	Mancal	-	-	-	-	-	-	-	-	✓

LS 1635

Caminhão	OM 447 LA	ZF 16S 1650	2000	2006	232512.	Disco + Platô + Mancal	232514.	430 GD (F)	10	Não	232513.	430 DTE	232520.	-	✓
----------	--------------	----------------	------	------	----------------	------------------------------	---------	---------------	----	-----	---------	---------	---------	---	---

LS 1721

Caminhão	OM 366 LA TB 210CV 4X2	ZF 6-90	1992	1998	829084.	Disco	118335	350	10	Não	-	-	-	-	-
Caminhão	OM 366 LA TB 210CV 4X2	ZF 6-90	1992	1998	831067.	Platô	-	-	-	-	117258	350	-	Fun- dido com anel	-
Caminhão	OM366 LA TB 210CV 4X2	ZF S 6-90	1992	1998	829084.	Disco	118335	350	10	Não	-	-	-	-	-
Caminhão	OM366 LA TB 210CV 4X2	ZF S 6-90	1992	1998	831067.	Platô	-	-	-	-	117258	350	-	Fun- dido com anel	-

LS 1935

Caminhão	OM 447 LA	ZF 16S 1650	2000	2006	232513.	Platô + Mancal	-	-	-	-	-	430 DTE	232520.	-	✓
Caminhão	OM 447 LA TB 360CV 4X2	ZF 16S 1650	2000	2006	232514.	Disco	-	430 GD (F)	10	Sim	-	-	-	-	✓



MERCEDES-BENZ (...)

LS 1935 (...)

-	OM 447 LA	ZF 16S 1650	2000	2006	232520.	Mancal	-	-	-	-	-	-	-	-	✓
---	--------------	----------------	------	------	----------------	--------	---	---	---	---	---	---	---	---	---

LS 1938

Caminhão	OM 447 LA 360CV 4X2	ZF 16S 1650	1998	2005	232513.	Platô + Mancal	-	-	-	-	-	430 DTE	232520.	-	✓
Caminhão	OM 447 LA 380CV 4X2	MBB G210-16	1998	2005	232513.	Platô + Mancal	-	-	-	-	-	430 DTE	232520.	-	✓
Caminhão	OM 447 LA 380CV 4X2	ZF 16S 1650	1998	2005	232514.	Disco	-	430 GD (F)	10	Sim	-	-	-	-	✓
Caminhão	OM 447 LA 380CV 4X2	ZF 16S 1650	1998	2005	232513.	Platô + Mancal	-	-	-	-	-	430 DTE	232520.	-	✓
-	OM 447 LA 380CV 4X2	MBB G210-16	1998	2005	232520.	Mancal	-	-	-	-	-	-	-	-	✓
-	OM 457 LA 380CV 4X2 6X2	MBB G210-16	2000	2006	232520.	Mancal	-	-	-	-	-	-	-	-	✓
-	OM 457 LA 380CV 4X2 6X2	ZF 16S 1650	2000	2006	232520.	Mancal	-	-	-	-	-	-	-	-	✓
Caminhão	OM457 LA 380CV 4X2	MBB G 210-16	1998	2005	232539.	Disco + Platô + Mancal	232540.	430 GD (F)	18	Não	232513.	430 DTE	232520.	-	✓
Caminhão	OM457 LA 380CV 4X2	ZF 16S 1650	1998	2005	232512.	Disco + Platô + Mancal	232514.	430 GD (F)	10	Não	232513.	430 DTE	232520.	-	✓

LS 1944

Caminhão	OM 457 LA 380CV 4X2	MBB G210-16	2002	2006	232513.	Platô + Mancal	-	-	-	-	-	430 DTE	232520.	-	✓
Caminhão	OM457 LA 380CV 4X2	MBB G 210-16	2002	2006	232539.	Disco + Platô + Mancal	232540.	430 GD (F)	18	Não	232513.	430 DTE	232520.	-	✓
-	OM 457 LA 380CV 4X2	MBB G210-16	2002	2006	232520.	Mancal	-	-	-	-	-	-	-	-	✓

MD 180 D

-	OM 606	-	1993	1996	801408.	Disco + Platô + Mancal	688864.	228 M (D)	23	Sim	688348.	228 DBC	693309.	-	-
---	--------	---	------	------	----------------	------------------------------	---------	--------------	----	-----	---------	---------	---------	---	---

O 362

Ônibus	OM 352 A	-	todos	1979	829086.	Disco	118208	310	10	Não	-	-	-	-	-
--------	----------	---	-------	------	----------------	-------	--------	-----	----	-----	---	---	---	---	---

O 364

Caminhão	OM 355/5 192CV 4X2	MBB G 3/50	1993	1995	829084.	Disco	118335	350	10	Não	-	-	-	-	-
----------	--------------------------	---------------	------	------	----------------	-------	--------	-----	----	-----	---	---	---	---	---



MERCEDES-BENZ (...)

O 364 (...)

Caminhão	OM 355/5 192CV / 4X2	MBB G 3/50	1993	1995	831067.	Platô	-	-	-	-	117258	350	-	Fun- dido com anel	-
Ônibus	OM 352	-	todos	>	829086.	Disco	118208	310	10	Não	-	-	-	-	-

O 365 11 R

Ônibus	OM 352 130CV	-	1987	>	829086.	Disco	118208	310	10	Não	-	-	-	-	-
--------	-----------------	---	------	---	----------------	-------	--------	-----	----	-----	---	---	---	---	---

O 371 RS

Caminhão	OM 447 LA 354CV	ZF	todos	1994	232512.	Disco + Platô + Mancal	232514.	430 GD (F)	10	Não	232513.	430 DTE	232520.	-	✓
Caminhão	OM 447 LA 354CV	ZF	todos	1994	232513.	Platô + Mancal	-	362 TA (H)	-	-	-	430 DTE	232520.	-	✓
-	OM 447 LA 354CV	ZF	todos	1994	232520.	Mancal	-	-	-	-	-	-	-	-	✓

O 371 RSD

Caminhão	OM 447 LA 354CV	ZF	todos	1994	232512.	Disco + Platô + Mancal	232514.	430 GD (F)	10	Não	232513.	430 DTE	232520.	-	✓
Caminhão	OM 447 LA 354CV	ZF	todos	1994	232513.	Platô + Mancal	-	-	-	-	-	430 DTE	232520.	-	✓
-	OM 447 LA 354CV	ZF	todos	1994	232520.	Mancal	-	-	-	-	-	-	-	-	✓

O 371 RSL

Caminhão	OM 447 LA 354CV	ZF	todos	1994	232512.	Disco + Platô + Mancal	232514.	430 GD (F)	10	Não	232513.	430 DTE	232520.	-	✓
Caminhão	OM 447 LA 354CV	ZF	todos	1994	232513.	Platô + Mancal	-	-	-	-	-	430 DTE	232520.	-	✓
-	OM 447 LA 354CV	ZF	todos	1994	232520.	Mancal	-	-	-	-	-	-	-	-	✓

O 371 U

Caminhão	OM 355/5 192CV 4X2	MBB G 3/50	1993	1995	829084.	Disco	118335	350	10	Não	-	-	-	-	-
Caminhão	OM 355/5 192CV 4X2	MBB G 3/50	1993	1995	831067.	Platô	-	-	-	-	117258	350	-	Fun- dido com anel	-

O 400 RSD

-	OM 457 LA / 6X2	ZF S6-1550	2003	2006	232520.	Mancal	-	-	-	-	-	-	-	-	✓
---	--------------------	------------	------	------	----------------	--------	---	---	---	---	---	---	---	---	---



MERCEDES-BENZ (...)

O 400 UP

Caminhão	OM 457 LA / 4X2	ZF	todos	1994	232512.	Disco + Platô + Mancal	232514.	430 GD (F)	10	Não	232513.	430 DTE	232520.	-	✓
Caminhão	OM 457 LA / 4X2	ZF	todos	1994	232513.	Platô + Mancal	-	-	-	-	-	430 DTE	232520.	-	✓

O 500 M

-	OM 906 LA	G85-6	2001	>	C1028690.	Disco + Platô + Mancal	232734.	395 TB(F) Robusto	18	Sim	232733.	395 DBE Robusto	232735.	-	✓
---	-----------	-------	------	---	------------------	------------------------------	---------	-------------------------	----	-----	---------	--------------------	---------	---	---

O 500 M 1626

-	OM 926 LA	G85-6	2012	>	C1028690.	Disco + Platô + Mancal	232734.	395 TB(F) Robusto	18	Sim	232733.	395 DBE Robusto	232735.	-	✓
---	--------------	-------	------	---	------------------	------------------------------	---------	-------------------------	----	-----	---------	--------------------	---------	---	---

O 500 U

-	OM 906 LA	G60-6 G85-6	2001	>	C1028690.	Disco + Platô + Mancal	232734.	395 TB(F) Robusto	18	Sim	232733.	395 DBE Robusto	232735.	-	✓
---	--------------	----------------	------	---	------------------	------------------------------	---------	-------------------------	----	-----	---------	--------------------	---------	---	---

O 400 RSD

Ônibus	OM457 LA 6X2	ZF S 6-1550	2003	2006	232512.	Disco + Platô + Mancal	232514.	430 GD (F)	10	Não	232513.	430 DTE	232520.	-	✓
--------	-----------------	----------------	------	------	----------------	------------------------------	---------	---------------	----	-----	---------	---------	---------	---	---

O 400 RSE

Ônibus	OM457 LA 4X2	ZF S 6-1550	2003	2006	232512.	Disco + Platô + Mancal	232514.	430 GD (F)	10	Não	232513.	430 DTE	232520.	-	✓
--------	-----------------	----------------	------	------	----------------	------------------------------	---------	---------------	----	-----	---------	---------	---------	---	---

O 400 SER

Caminhão	OM 457 LA 4X2	ZF S6-1550	2003	2006	232513.	Platô + Mancal	-	-	-	-	-	430 DTE	232520.	-	✓
-	OM 457 LA 4X2	ZF S6-1550	2003	2006	232520.	Mancal	-	-	-	-	-	-	-	-	✓

O 500 M

-	OM 906 LA MOTOR ELETRÔNICO	-	2001	2006	830069.	Mancal	-	-	-	-	-	-	-	-	-
---	----------------------------------	---	------	------	----------------	--------	---	---	---	---	---	---	---	---	---

O 500 U

-	OM 906 LA MOTOR ELETRÔNICO	-	2001	2004	830069.	Mancal	-	-	-	-	-	-	-	-	-
---	----------------------------------	---	------	------	----------------	--------	---	---	---	---	---	---	---	---	---

OF 1113

Ônibus	OM 352 130CV	-	todos	>	829086.	Disco	I18208	310	10	Não	-	-	-	-	-
--------	-----------------	---	-------	---	----------------	-------	--------	-----	----	-----	---	---	---	---	---

OF 1113 A

Caminhão	OM 366 A 177CV	MBB G 3/60	1993	>	829084.	Disco	I18335	350	10	Não	-	-	-	-	-
Caminhão	OM 366 A 177CV	MBB G 3/60	1993	>	831067.	Platô	-	-	-	-	I17258	350	-	-	Fun- dido com anel



MERCEDES-BENZ (...)

OF 1114

Ônibus	OM 352 130CV	-	1987	>	829086.	Disco	I18208	310	10	Não	-	-	-	-
--------	-----------------	---	------	---	----------------	-------	--------	-----	----	-----	---	---	---	---

OF 1313

Ônibus	OM 352 130CV	-	todos	>	829086.	Disco	I18208	310	10	Não	-	-	-	-
--------	-----------------	---	-------	---	----------------	-------	--------	-----	----	-----	---	---	---	---

OF 1314

Ônibus	OM 352 130CV	-	1987	>	829086.	Disco	I18208	310	10	Não	-	-	-	-
--------	-----------------	---	------	---	----------------	-------	--------	-----	----	-----	---	---	---	---

OF 1318

Ônibus	OM366 LA TB 184CV 4X2	MBB G 3/60	1993	1996	829084.	Disco	I18335	350	10	Não	-	-	-	-
--------	-----------------------------	---------------	------	------	----------------	-------	--------	-----	----	-----	---	---	---	---

Ônibus	OM366 LA TB 184CV 4X2	MBB G 3/60	1993	1996	831067.	Platô	-	-	-	-	I17258	350	-	Fun- dido com anel	-
--------	-----------------------------	---------------	------	------	----------------	-------	---	---	---	---	--------	-----	---	-----------------------------	---

Ônibus	OM366 LA TB 184CV 4X2	ZF S 5-680	1997	1999	829084.	Disco	I18335	350	10	Não	-	-	-	-
--------	-----------------------------	------------	------	------	----------------	-------	--------	-----	----	-----	---	---	---	---

Ônibus	OM366 LA TB 184CV 4X2	ZF S 5-680	1997	1999	831067.	Platô	-	-	-	-	I17258	350	-	Fun- dido com anel	-
--------	-----------------------------	------------	------	------	----------------	-------	---	---	---	---	--------	-----	---	-----------------------------	---

OF 1417

Ônibus	OM 904 LA E 170CV 4X2	MBB G 60-6 ZF S5-680	1998	2004	232508.	Platô	-	-	-	-	-	362 DBE	-	-	✓
--------	--------------------------------	----------------------------	------	------	----------------	-------	---	---	---	---	---	---------	---	---	---

Ônibus	OM 904 LA E 170CV 4X2	MBB G60-6	1998	2004	232510.	Disco + Platô	232511.	362 TA (H)	18	Não	232508.	362 DBE	-	-	✓
--------	--------------------------------	--------------	------	------	----------------	------------------	---------	---------------	----	-----	---------	---------	---	---	---

Ônibus	OM 904 LA E 170CV 4X2	MBB G60-6 ZF S5-680	1998	2004	232511.	Disco	-	362 TA (H)	18	Sim	-	-	-	-	✓
--------	--------------------------------	---------------------------	------	------	----------------	-------	---	---------------	----	-----	---	---	---	---	---

Ônibus	OM 904 LA E 170CV 4X2	ZF S5-680	1998	2004	232510.	Disco + Platô	232511.	362 TA (H)	18	Não	232508.	362 DBE	-	-	✓
--------	--------------------------------	-----------	------	------	----------------	------------------	---------	---------------	----	-----	---------	---------	---	---	---

-	OM 904 LA E 170CV 4X2	ZF S5-680	1998	2004	830069.	Mancal	-	-	-	-	-	-	-	-	-
---	--------------------------------	-----------	------	------	----------------	--------	---	---	---	---	---	---	---	---	---

OF 1418

Ônibus	OM 904 LA E 180CV 4X2	MANCAL CONVEN- CIONAL	2004	2006	232510.	Disco + Platô	232511.	362 TA (H)	18	Não	232508.	362 DBE	-	-	✓
--------	--------------------------------	-----------------------------	------	------	----------------	------------------	---------	---------------	----	-----	---------	---------	---	---	---

Ônibus	OM 904 LA E 180CV 4X2	MBB G 60-6 Mancal Conven- cional	2004	2006	232508.	Platô	-	-	-	-	-	362 DBE	-	-	✓
--------	-----------------------------	--	------	------	----------------	-------	---	---	---	---	---	---------	---	---	---



MERCEDES-BENZ (...)

OF 1418 (...)

Ônibus	OM 904 LA E 180CV 4X2	MBB G60-6	2004	2006	232510.	Disco + Platô	232511.	362 TA (H)	18	Não	232508.	362 DBE	-	-	✓
Ônibus	OM 904 LA E 180CV 4X2	MBB G60-6 Mancal Conven- cional	2004	2006	232511.	Disco	-	362 TA (H)	18	Sim	-	-	-	-	✓
-	OM 904 LA E 180CV 4X2	Mancal Conven- cional	2004	2006	830069.	Mancal	-	-	-	-	-	-	-	-	-

OF 1420

-	OM 366	MBB G 60-6	1998	2002	830069.	Mancal	-	-	-	-	-	-	-	-	-
---	--------	---------------	------	------	----------------	--------	---	---	---	---	---	---	---	---	---

OF 1521

-	OM 366	MBB G 60-6	2003	>	830069.	Mancal	-	-	-	-	-	-	-	-	-
---	--------	---------------	------	---	----------------	--------	---	---	---	---	---	---	---	---	---

OF 1618

Caminhão	OM 366 A 184CV 4X2	ZF S5-680	1993	1996	233004.	Mancal	-	-	-	-	-	-	-	-	✓
Ônibus	OM366 A 184CV 4X2	ZF S 5-680	1993	1996	829084.	Disco	l18335	350	10	Não	-	-	-	-	-
Ônibus	OM366 A 184CV 4X2	ZF S 5-680	1993	1996	831067.	Platô	-	-	-	-	l17258	350	-	Fun- dido com anel	-

OF 1620

Caminhão	OM 366 A 204CV 4X2	ZF S5-680	1993	1996	233004.	Mancal	-	-	-	-	-	-	-	-	✓
Ônibus	OM366 LA 204CV 4X2	ZF S 5-680	1993	1996	829084.	Disco	l18335	350	10	Não	-	-	-	-	-
Ônibus	OM366 LA 204CV 4X2	ZF S 5-680	1993	1996	831067.	Platô	-	-	-	-	l17258	350	-	Fun- dido com anel	-
-	OM 366 A 204CV 4X2	MBB G 60-6	1994	1999	830069.	Mancal	-	-	-	-	-	-	-	-	-

OF 1621

Caminhão	OM 366 LA 211CV 4X2	ZF S5-680	1993	1996	233004.	Mancal	-	-	-	-	-	-	-	-	✓
Ônibus	OM366 LA 211CV 4X2	ZF S 5-680	1993	1996	829084.	Disco	l18335	350	10	Não	-	-	-	-	-



MERCEDES-BENZ (...)

OF 1621 (...)

Ônibus	OM366 LA 211CV 4X2	ZF S 5-680	1993	1996	831067.	Platô	-	-	-	-	117258	350	-	Fun- dido com anel	-
--------	--------------------------	------------	------	------	----------------	-------	---	---	---	---	--------	-----	---	-----------------------------	---

OF 1719

-	OM 906 LA	EATON	todos	>	C1028690.	Disco + Platô + Mancal	232734.	395 TB(F) Robusto	18	Sim	232733.	395 DBE Robusto	232735.	-	✓
-	OM 906 LA	EATON	todos	>	C1028847.	Disco + Platô + Mancal	232549.	395 TA(H)	18	Sim	232550.	395 DBE	232735.	-	✓

OF 1721

Caminhão	OM 924 LA 211CV 4X2	ZF S5-680	1997	2004	233004.	Mancal	-	-	-	-	-	-	-	-	✓
Ônibus	OM 924 LA 211CV 4X2	ZF S5-680	1997	2004	232549.	Disco	-	395 TA (H)	18	Sim	-	-	-	-	✓
Ônibus	OM366 LA 211CV 4X2	ZF S 5-680	1993	1996	829084.	Disco	118335	350	10	Não	-	-	-	-	-
Ônibus	OM366 LA 211CV 4X2	ZF S 5-680	1993	1996	831067.	Platô	-	-	-	-	117258	350	-	Fun- dido com anel	-
-	OM 366	MBB G 60-6	1997	2004	830069.	Mancal	-	-	-	-	-	-	-	-	-
-	OM 924 LA	G85-6	2012	>	C1028690.	Disco + Platô + Mancal	232734.	395 TB(F) Robusto	18	Sim	232733.	395 DBE Robusto	232735.	-	✓

OF 1722

Ônibus	OM 924 LA 220CV 4X2	MBB G85-6	2002	2006	232549.	Disco	-	395 TA (H)	18	Sim	-	-	-	-	✓
Ônibus	OM924 LA E 220CV 4X2	MBB G 85-6	2002	2006	232580.	Disco	-	395 TA (H)	18	Não	-	-	-	-	✓
Ônibus	OM924 LA E 220CV 4X2	MBB G 85-6	2002	2006	232550.	Platô	-	-	-	-	-	395 DBE	-	-	✓
-	OM 924 LA	G85-6	2006	>	C1028690.	Disco + Platô + Mancal	232734.	395 TB(F) Robusto	18	Sim	232733.	395 DBE Robusto	232735.	-	✓
-	OM 924 LA 220CV 4X2	MBB G 85-6	2002	2006	830069.	Mancal	-	-	-	-	-	-	-	-	-

OF 1722 M

-	OM 924 LA	G85-6	todos	>	C1028690.	Disco + Platô + Mancal	232734.	395 TB(F) Robusto	18	Sim	232733.	395 DBE Robusto	232735.	-	✓
---	--------------	-------	-------	---	------------------	------------------------------	---------	-------------------------	----	-----	---------	--------------------	---------	---	---



MERCEDES-BENZ (...)

OF 1722 M (...)

-	OM 924 LA	G85-6	todos	>	C1028847.	Disco + Platô + Mancal	232549.	395 TA(H)	18	Sim	232550.	395 DBE	232735.	-	✓
---	-----------	-------	-------	---	------------------	------------------------	---------	-----------	----	-----	---------	---------	---------	---	---

OF 1724

-	OM 926 LA	G85-6	2012	>	232647.	Disco + Platô + Mancal	232646.	395	18	Sim	232645.	395	232735.	-	✓
---	-----------	-------	------	---	----------------	------------------------	---------	-----	----	-----	---------	-----	---------	---	---

-	OM 926 LA	G85-6	2012	>	C1028690.	Disco + Platô + Mancal	232734.	395 TB(F) ROBUSTO	18	Sim	232733.	395 DBE ROBUSTO	232735.	-	✓
---	-----------	-------	------	---	------------------	------------------------	---------	-------------------	----	-----	---------	-----------------	---------	---	---

OH 1313 A

Ônibus	OM366 A 177CV	MBB G 3/60	1993	>	829084.	Disco	I18335	350	10	Não	-	-	-	-	-
--------	---------------	------------	------	---	----------------	-------	--------	-----	----	-----	---	---	---	---	---

Ônibus	OM366 A 177CV	MBB G 3/60	1993	>	831067.	Platô	-	-	-	-	I17258	350	-	Fun-dido com anel	-
--------	---------------	------------	------	---	----------------	-------	---	---	---	---	--------	-----	---	-------------------	---

OH 1313

Ônibus	OM 352 130CV	-	todos	>	829086.	Disco	I18208	310	10	Não	-	-	-	-	-
--------	--------------	---	-------	---	----------------	-------	--------	-----	----	-----	---	---	---	---	---

OH 1314

Ônibus	OM 352 130CV	-	todos	>	829086.	Disco	I18208	310	10	Não	-	-	-	-	-
--------	--------------	---	-------	---	----------------	-------	--------	-----	----	-----	---	---	---	---	---

OH 1316

Ônibus	OM 352 A 156CV	-	1982	>	829086.	Disco	I18208	310	10	Não	-	-	-	-	-
--------	----------------	---	------	---	----------------	-------	--------	-----	----	-----	---	---	---	---	---

OH 1318

Ônibus	OM366 A 177CV 4X2	MBB G 3/60	1993	1996	829084.	Disco	I18335	350	10	Não	-	-	-	-	-
--------	-------------------	------------	------	------	----------------	-------	--------	-----	----	-----	---	---	---	---	---

Ônibus	OM366 A 177CV 4X2	MBB G 3/60	1993	1996	831067.	Platô	-	-	-	-	I17258	350	-	Fun-dido com anel	-
--------	-------------------	------------	------	------	----------------	-------	---	---	---	---	--------	-----	---	-------------------	---

Ônibus	OM366 A 177CV	MBB G 3/60	1993	>	829084.	Disco	I18335	350	10	Não	-	-	-	-	-
--------	---------------	------------	------	---	----------------	-------	--------	-----	----	-----	---	---	---	---	---

Ônibus	OM366 A 177CV	MBB G 3/60	1993	>	831067.	Platô	-	-	-	-	I17258	350	-	Fun-dido com anel	-
--------	---------------	------------	------	---	----------------	-------	---	---	---	---	--------	-----	---	-------------------	---

OH 1417

Caminhão	OM 904 LA E 170CV 4X2	MBB G60-6	2003	2004	233004.	Mancal	-	-	-	-	-	-	-	-	✓
----------	-----------------------	-----------	------	------	----------------	--------	---	---	---	---	---	---	---	---	---

Ônibus	OM 904 LA E 170CV 4X2	MBB G 60-6 ZF S5-680	2003	2004	232508.	Platô	-	-	-	-	-	362 DBE	-	-	✓
--------	-----------------------	----------------------	------	------	----------------	-------	---	---	---	---	---	---------	---	---	---



MERCEDES-BENZ (...)

OH 1417 (...)

Ônibus	OM 904 LA E 170CV 4X2	MBB G60-6	2003	2004	232510.	Disco + Platô	232511.	362 TA (H)	18	Não	232508.	362 DBE	-	-	✓
Ônibus	OM 904 LA E 170CV 4X2	MBB G60-6 / ZF S5-680	2003	2004	232511.	Disco	-	362 TA (H)	18	Sim	-	-	-	-	✓
Ônibus	OM 904 LA E 170CV 4X2	ZF S5-680	2003	2004	232510.	Disco + Platô	232511.	362 TA (H)	18	Não	232508.	362 DBE	-	-	✓
-	OM 924 LA E 170CV 4X2	MANCAL CONVEN- CIONAL	2003	2004	830069.	Mancal	-	-	-	-	-	-	-	-	-

OH 1418

Ônibus	OM 904 LA E 180CV 4X2	MBB G 60-6	2003	2006	232508.	Platô	-	-	-	-	-	362 DBE	-	-	✓
Ônibus	OM 904 LA E 180CV 4X2	MBB G60-6	2003	2006	232511.	Disco	-	362 TA (H)	18	Sim	-	-	-	-	✓
Ônibus	OM904 LA E 180CV 4X2	MBB G60-6	2003	2006	232510.	Disco + Platô	232511.	362 TA (H)	18	Não	232508.	362 DBE	-	-	✓
-	OM 924 LA E 180CV 4X2	MBB G 60-6	2003	2006	830069.	Mancal	-	-	-	-	-	-	-	-	-

OH 1420

Caminhão	OM 366 LA 231CV 4X2	ZF S5-680	1998	2003	233004.	Mancal	-	-	-	-	-	-	-	-	✓
Ônibus	OM366 LA 231CV 4X2	ZF S 5-680	1998	2003	829084.	Disco	118335	350	10	Não	-	-	-	-	-
Ônibus	OM366 LA 231CV 4X2	ZF S 5-680	1998	2003	831067.	Platô	-	-	-	-	117258	350	-	Fun- dido com anel	-

OH 1421 L

Ônibus	OM366 LA 231CV 4X2	ALLISON MT 643R	2003	>	829084.	Disco	118335	350	10	Não	-	-	-	-	-
Ônibus	OM366 LA 231CV 4X2	ALLISON MT 643R	2003	>	831067.	Platô	-	-	-	-	117258	350	-	Fun- dido com anel	-

OH 1521

Ônibus	OM366 A LA	-	1993	>	829084.	Disco	118335	350	10	Não	-	-	-	-	-
--------	---------------	---	------	---	----------------	-------	--------	-----	----	-----	---	---	---	---	---



MERCEDES-BENZ (...)

OH 1521 (...)

Ônibus	OM366 A LA	-	1993	>	831067.	Platô	-	-	-	-	117258	350	-	Fun- dido com anel	-
--------	---------------	---	------	---	----------------	-------	---	---	---	---	--------	-----	---	-----------------------------	---

OH 1620

Caminhão	OM 366 LA 204CV 4X2	ZF S5-680	1993	1996	233004.	Mancal	-	-	-	-	-	-	-	-	✓
Ônibus	OM366 LA 204CV 4X2	ZF S 5-680	1993	1996	829084.	Disco	118335	350	10	Não	-	-	-	-	-
Ônibus	OM366 LA 204CV 4X2	ZF S 5-680	1993	1996	831067.	Platô	-	-	-	-	117258	350	-	Fun- dido com anel	-

OH 1621 L

Caminhão	OM 366 LA TB 204CV 4X2	ZF S5-680	1997	2005	233004.	Mancal	-	-	-	-	-	-	-	-	✓
Ônibus	OM 366	MBB60-6	todos	>	831067.	Platô	-	-	-	-	117258	350	-	Fun- dido com anel	-
Ônibus	OM 366 LA TB 204CV 4X2	ZF S5-680	1997	2005	831067.	Platô	-	-	-	-	117258	350	-	Fun- dido com anel	-
Ônibus	OM366 LA TB 204CV 4X2	ZF S 5-680	1997	2005	829084.	Disco	118335	350	10	Não	-	-	-	-	-

OH 1621 LE

-	OM 366	MBB G 60-6	1999	2003	830069.	Mancal	-	-	-	-	-	-	-	-	-
---	--------	---------------	------	------	----------------	--------	---	---	---	---	---	---	---	---	---

OH 1628 L

Caminhão	OM 449 LA 230CV 4X2	ZF	todos	>	232512.	Disco + Platô + Mancal	232514.	430 GD (F)	10	Não	232513.	430 DTE	232520.	-	✓
Caminhão	OM 449 LA 230CV 4X2	ZF	todos	>	232513.	Platô + Mancal	-	-	-	-	-	430 DTE	232520.	-	✓
-	OM 449 LA 230CV 4X2	ZF	todos	>	232520.	Mancal	-	-	-	-	-	-	-	-	✓

OH 1635

Caminhão	OM 447 LA	ZF	todos	>	232512.	Disco + Platô + Mancal	232514.	430 GD (F)	10	Não	232513.	430 DTE	232520.	-	✓
Caminhão	OM 447 LA	ZF	todos	>	232513.	Platô + Mancal	-	-	-	-	-	430 DTE	232520.	-	✓



MERCEDES-BENZ (...)

OH 1635 (...)

-	OM 447 LA	ZF	todos	>	232520.	Mancal	-	-	-	-	-	-	-	-	✓
---	-----------	----	-------	---	----------------	--------	---	---	---	---	---	---	---	---	---

OH 1636

Caminhão	OM 447 LA	ZF	todos	>	232512.	Disco + Platô + Mancal	232514.	430 GD (F)	10	Não	232513.	430 DTE	232520.	-	✓
Caminhão	OM 447 LA	ZF	todos	>	232513.	Platô + Mancal	-	-	-	-	-	430 DTE	232520.	-	✓
-	OM 447 LA	ZF	todos	>	232520.	Mancal	-	-	-	-	-	-	-	-	✓

OH 1719

Ônibus	OM 906 LA E	EATON	todos	>	232549.	Disco	-	395 TA (H)	18	Sim	-	-	-	-	✓
-	OM 906 LA	EATON	todos	>	C1028690.	Disco + Platô + Mancal	232734.	395 TB(F) Robusto	18	Sim	232733.	395 DBE Robusto	232735.	-	✓
-	OM 906 LA	EATON	todos	>	C1028847.	Disco + Platô + Mancal	232549.	395 TA(H)	18	Sim	232550.	395 DBE	232735.	-	✓

OH 1721

Ônibus	OM366 LA 211CV	ZF S 6-680	1993	>	829084.	Disco	118335	350	10	Não	-	-	-	-	-
Ônibus	OM366 LA 211CV	ZF S 6-680	1993	>	831067.	Platô	-	-	-	-	117258	350	-	Fun-dido com anel	-

OH 1722

Ônibus	OM 924 LA E 220CV 4X2	MBB G85-6	2002	2006	232549.	Disco	-	395 TA (H)	18	Sim	-	-	-	-	✓
-	OM 924 LA	G85-6	2001	>	C1028690.	Disco + Platô + Mancal	232734.	395 TB(F) Robusto	18	Sim	232733.	395 DBE ROBUSTO	232735.	-	✓
-	OM 924 LA	G85-6	2001	>	C1028847.	Disco + Platô + Mancal	232549.	395 TA(H)	18	Sim	232550.	395 DBE	232735.	-	✓
-	OM 924 LA E 220CV 4X2	MBB G 85-6	2002	2006	830069.	Mancal	-	-	-	-	-	-	-	-	-

OM 904

Caminhão	OM 904	ZF S5-680	1999	2008	233004.	Mancal	-	-	-	-	-	-	-	-	✓
Ônibus	OM 904	ZF S5-680	1998	2008	233004.	Mancal	-	-	-	-	-	-	-	-	✓

SPRINTER

311 CDI	OM611 LA	-	2002	2004	826548.	Disco + Platô	-	240 DBR	26	Não	-	240 DBR	-	-	-
311 CDI	OM611 LA	-	2004	>	826694.	Disco + Platô	-	240 DBR	26	Não	-	240 DBR	-	-	-

**MERCEDES-BENZ (...)****SPRINTER (...)**

313 CDI	OM611 LA	-	2002	2004	826548.	Disco + Platô	-	240 DBR	26	Não	-	240 DBR	-	-	-
313 CDI	OM611 LA	-	2004	>	826694.	Disco + Platô	-	240 DBR	26	Não	-	240 DBR	-	-	-
413 CDI	OM611 LA	-	2002	2004	826548.	Disco + Platô	-	240 DBR	26	Não	-	240 DBR	-	-	-
413 CDI	OM611 LA	-	2004	>	826694.	Disco + Platô	-	240 DBR	26	Não	-	240 DBR	-	-	-

RENAULT**MASTER**

-	2.2 DCI	PK5	2001	>	826307.	Disco + Platô	-	242	21	Não	-	242	-	-	-
-	2.5 DCI	PK5	2005	>	826307.	Disco + Platô	-	242	21	Não	-	242	-	-	-

SCANIA**F 94**

Ônibus	DSC9	GR801	2003	>	232608.	Disco	-	430 GD (F)	24	Sim	-	-	-	-	✓
Ônibus	DSC9	GR801	2003	>	232606.	Disco + Platô	232608.	430 GD (F)	24	Sim	232610.	430 DTE	-	-	✓
Ônibus	DSC9	GR801	2003	>	830010.	Mancal	-	-	-	-	-	-	-	-	✓
Ônibus	DSC9	GR801	2003	>	232610.	Platô	-	-	-	-	-	430 DTE	-	-	✓

G 380

-	6 CIL. - 11.7 L	-	todos	2007	228306.	Disco + Platô + Mancal	228303.	430 TG	24	Sim	228304.	430 DTE	228305.	-	✓
---	-----------------	---	-------	------	----------------	------------------------	---------	--------	----	-----	---------	---------	---------	---	---

G 420

-	6 CIL. - 11.7 L	-	todos	2007	228306.	Disco + Platô + Mancal	228303.	430 TG	24	Sim	228304.	430 DTE	228305.	-	✓
---	-----------------	---	-------	------	----------------	------------------------	---------	--------	----	-----	---------	---------	---------	---	---

G 440

-	6 CIL. - 11.7 L	-	todos	2007	228306.	Disco + Platô + Mancal	228303.	430 TG	24	Sim	228304.	430 DTE	228305.	-	✓
---	-----------------	---	-------	------	----------------	------------------------	---------	--------	----	-----	---------	---------	---------	---	---

G 470

-	6 CIL. - 11.7 L	-	todos	2007	228306.	Disco + Platô + Mancal	228303.	430 TG	24	Sim	228304.	430 DTE	228305.	-	✓
---	-----------------	---	-------	------	----------------	------------------------	---------	--------	----	-----	---------	---------	---------	---	---

K 124

Ônibus	DSC12	GR801	2003	>	232608.	Disco	-	430 GD (F)	24	Sim	-	-	-	-	✓
Ônibus	DSC12	GR801	2003	>	232606.	Disco + Platô	232608.	430 GD (F)	24	Sim	232610.	430 DTE	-	-	✓
Ônibus	DSC12	GR801	2003	>	830010.	Mancal	-	-	-	-	-	-	-	-	✓
Ônibus	DSC12	GR801	2003	>	232610.	Platô	-	-	-	-	-	430 DTE	-	-	✓
Ônibus	DSC12	GR801	todos	2003	232515.	Disco + Platô	232608.	430 GD (F)	24	Sim	232516.	430 DTE	-	-	✓
Ônibus	DSC12	GR801	todos	2003	232516.	Platô	-	-	-	-	230014.	430 DTE	-	-	✓



SCANIA (...)

K 310

Ônibus	DSC12	GR801	2003	>	232608.	Disco	-	430 GD (F)	24	Sim	-	-	-	✓
Ônibus	DSC12	GR801	2003	>	232606.	Disco + Platô	232608.	430 GD (F)	24	Sim	232610.	430 DTE	-	✓
Ônibus	DSC12	GR801	2003	>	830010.	Mancal	-	-	-	-	-	-	-	✓
Ônibus	DSC12	GR801	2003	>	232610.	Platô	-	-	-	-	-	430 DTE	-	✓

K 94

Ônibus	DSC9	GR801	2003	>	232608.	Disco	-	430 GD (F)	24	Sim	-	-	-	✓
Ônibus	DSC9	GR801	2003	>	232606.	Disco + Platô	232608.	430 GD (F)	24	Sim	232610.	430 DTE	-	✓
Ônibus	DSC9	GR801	2003	>	830010.	Mancal	-	-	-	-	-	-	-	✓
Ônibus	DSC9	GR801	2003	>	232610.	Platô	-	-	-	-	-	430 DTE	-	✓

L 94

Ônibus	DSC12	GR801	2003	>	232608.	Disco	-	430 GD (F)	24	Sim	-	-	-	✓
Ônibus	DSC12	GR801	2003	>	232606.	Disco + Platô	232608.	430 GD (F)	24	Sim	232610.	430 DTE	-	✓
Ônibus	DSC12	GR801	2003	>	830010.	Mancal	-	-	-	-	-	-	-	✓
Ônibus	DSC12	GR801	2003	>	232610.	Platô	-	-	-	-	-	430 DTE	-	✓

P 114

Caminhão	DSC11	GR 900	2003	>	232608.	Disco	-	430 GD (F)	24	Sim	-	-	-	✓
Caminhão	DSC11	GR 900	2003	>	232606.	Disco + Platô	232608.	430 GD (F)	24	Sim	232610.	430 DTE	-	✓
Caminhão	DSC11	GR 900	2003	>	830010.	Mancal	-	-	-	-	-	-	-	✓
Caminhão	DSC11	GR 900	2003	>	232610.	Platô	-	-	-	-	-	430 DTE	-	✓
Caminhão	DSC11 DSC12	GR 900	todos	2003	232515.	Disco + Platô	232608.	430 GD (F)	24	Sim	232516.	430 DTE	-	✓
Caminhão	DSC11 DSC12	GR 900	todos	2003	232516.	Platô	-	-	-	-	230014.	430 DTE	-	✓

P 124

Caminhão	DSC11 DSC12	GR900	todos	2003	232515.	Disco + Platô	232608.	430 GD (F)	24	Sim	232516.	430 DTE	-	✓
Caminhão	DSC11 DSC12	GR900	todos	2003	232516.	Platô	-	-	-	-	230014.	430 DTE	-	✓
Caminhão	DSC12	GR900	2003	>	232608.	Disco	-	430 GD (F)	24	Sim	-	-	-	✓
Caminhão	DSC12	GR900	2003	>	232606.	Disco + Platô	232608.	430 GD (F)	24	Sim	232610.	430 DTE	-	✓
Caminhão	DSC12	GR900	2003	>	830010.	Mancal	-	-	-	-	-	-	-	✓
Caminhão	DSC12	GR900	2003	>	232610.	Platô	-	-	-	-	-	430 DTE	-	✓

P 270

-	5 CIL. - 8.9 L	-	todos	2007	228306.	Disco + Platô + Mancal	228303.	430 TG	24	Sim	228304.	430 DTE	228305.	-	✓
---	----------------	---	-------	------	----------------	------------------------	---------	--------	----	-----	---------	---------	---------	---	---



SCANIA (...)

P 310															
-	5 CIL. - 8.9 L	-	todos	2007	228306.	Disco + Platô + Mancal	228303.	430 TG	24	Sim	228304.	430 DTE	228305.	-	✓

P 340															
-	6 CIL. - 10.6 L	-	todos	2007	228306.	Disco + Platô + Mancal	228303.	430 TG	24	Sim	228304.	430 DTE	228305.	-	✓

P 420															
-	6 CIL. - 10.6 L	-	todos	2007	228306.	Disco + Platô + Mancal	228303.	430 TG	24	Sim	228304.	430 DTE	228305.	-	✓

P 94															
Caminhão	DSC11	GR 900	2003	>	232608.	Disco	-	430 GD (F)	24	Sim	-	-	-	-	✓
Caminhão	DSC11	GR 900	2003	>	232606.	Disco + Platô	232608.	430 GD (F)	24	Sim	232610.	430 DTE	-	-	✓
Caminhão	DSC11	GR 900	2003	>	830010.	Mancal	-	-	-	-	-	-	-	-	✓
Caminhão	DSC11	GR 900	2003	>	232610.	Platô	-	-	-	-	-	430 DTE	-	-	✓

R 114															
Caminhão	DSC11	GR 900	2003	>	232608.	Disco	-	430 GD (F)	24	Sim	-	-	-	-	✓
Caminhão	DSC11	GR 900	2003	>	232606.	Disco + Platô	232608.	430 GD (F)	24	Sim	232610.	430 DTE	-	-	✓
Caminhão	DSC11	GR 900	2003	>	830010.	Mancal	-	-	-	-	-	-	-	-	✓
Caminhão	DSC11	GR 900	2003	>	232610.	Platô	-	-	-	-	-	430 DTE	-	-	✓
Caminhão	DSC11 DSC12	GR 900	todos	2003	232515.	Disco + Platô	232608.	430 GD (F)	24	Sim	232516.	430 DTE	-	-	✓
Caminhão	DSC11 DSC12	GR 900	todos	2003	232516.	Platô	-	-	-	-	230014.	430 DTE	-	-	✓

R 124															
Caminhão	DSC11 DSC12	GR900	todos	2003	232515.	Disco + Platô	232608.	430 GD (F)	24	Sim	232516.	430 DTE	-	-	✓
Caminhão	DSC11 DSC12	GR900	todos	2003	232516.	Platô	-	-	-	-	230014.	430 DTE	-	-	✓
Caminhão	DSC12	GR900	2003	>	232608.	Disco	-	430 GD (F)	24	Sim	-	-	-	-	✓
Caminhão	DSC12	GR900	2003	>	232606.	Disco + Platô	232608.	430 GD (F)	24	Sim	232610.	430 DTE	-	-	✓
Caminhão	DSC12	GR900	2003	>	830010.	Mancal	-	-	-	-	-	-	-	-	✓
Caminhão	DSC12	GR900	2003	>	232610.	Platô	-	-	-	-	-	430 DTE	-	-	✓

R 420															
-	6 CIL. - 11.7 L	-	todos	2007	228306.	Disco + Platô + Mancal	228303.	430 TG	24	Sim	228304.	430 DTE	228305.	-	✓

R 440															
-	6 CIL. - 11.7 L	-	todos	2007	228306.	Disco + Platô + Mancal	228303.	430 TG	24	Sim	228304.	430 DTE	228305.	-	✓



SCANIA (...)

R 470

-	6 CIL. - 11.7 L	-	todos	2007	228306.	Disco + Platô + Mancal	228303.	430 TG	24	Sim	228304.	430 DTE	228305.	-	✓
---	-----------------	---	-------	------	----------------	------------------------	---------	--------	----	-----	---------	---------	---------	---	---

T 114

Caminhão	DSC11	GR 900	2003	>	232608.	Disco	-	430 GD (F)	24	Sim	-	-	-	-	✓
Caminhão	DSC11	GR 900	2003	>	232606.	Disco + Platô	232608.	430 GD (F)	24	Sim	232610.	430 DTE	-	-	✓
Caminhão	DSC11	GR 900	2003	>	830010.	Mancal	-	-	-	-	-	-	-	-	✓
Caminhão	DSC11	GR 900	2003	>	232610.	Platô	-	-	-	-	-	430 DTE	-	-	✓
Caminhão	DSC11 DSC12	GR 900	todos	2003	232515.	Disco + Platô	232608.	430 GD (F)	24	Sim	232516.	430 DTE	-	-	✓
Caminhão	DSC11 DSC12	GR 900	todos	2003	232516.	Platô	-	-	-	-	230014.	430 DTE	-	-	✓

T 124

Caminhão	DSC11 DSC12	GR900	todos	2003	232515.	Disco + Platô	232608.	430 GD (F)	24	Sim	232516.	430 DTE	-	-	✓
Caminhão	DSC11 DSC12	GR900	todos	2003	232516.	Platô	-	-	-	-	230014.	430 DTE	-	-	✓
Caminhão	DSC12	GR900	2003	>	232608.	Disco	-	430 GD (F)	24	Sim	-	-	-	-	✓
Caminhão	DSC12	GR900	2003	>	232606.	Disco + Platô	232608.	430 GD (F)	24	Sim	232610.	430 DTE	-	-	✓
Caminhão	DSC12	GR900	2003	>	830010.	Mancal	-	-	-	-	-	-	-	-	✓
Caminhão	DSC12	GR900	2003	>	232610.	Platô	-	-	-	-	-	430 DTE	-	-	✓

VOLKSWAGEN

5150

Euro V	CUMMINS ISF 3.8	-	2012	>	232710.	Disco + Platô + Mancal	C0232712	330 LT	10	Não	C0232714	330 DBR	C0232716	-	-
--------	-----------------	---	------	---	----------------	------------------------	----------	--------	----	-----	----------	---------	----------	---	---

7100

-	MWM	-	2000	2002	228311.	Disco + Platô + Mancal	232659.	330 YB	10	Sim	232538.	330 DBR	228310.	-	-
Caminhão	MWM 4.10 MA - TD 229 EC4 95CV 4X2	EATON FSO-4405	2000	2006	232660.	Disco	-	330 YB (G)	10	Sim	-	-	-	-	✓
Caminhão	MWM 4.10 MA - TD 229 EC4 95CV 4X2	EATON FSO-4405	2000	2006	232670.	Disco + Platô	232660.	330 YB (G)	10	Sim	232543.	330 DBR	-	-	✓
-	MWM 4.10 MA - TD 299 EC4 95 CV 4X2	EATON FS-4205 FS-4305	2000	2009	830067.	Mancal	-	-	-	-	-	-	228310.	-	✓



VOLKSWAGEN (...)

7110														
Caminhão	MWM 4.10 TCA 4X2	EATON FSO-4405	2002	2006	232660.	Disco	-	330 YB (G)	10	Sim	-	-	-	✓
Caminhão	MWM 4.10 TCA 4X2	EATON FSO-4405	2002	2006	232670.	Disco + Platô	232660.	330 YB (G)	10	Sim	232543.	330 DBR	-	✓
-	MWM 4.10 TCA 4X2	EATON FS-4205 FS-4305	2002	2009	830067.	Mancal	-	-	-	-	-	228310.	-	✓
7120														
-	MWM	-	2000	2002	228311.	Disco + Platô + Mancal	232659.	330 YB	10	Sim	232538.	330 DBR	228310.	-
7140														
Caminhão	MWM TD 229 EC4 4X2	EATON FSO-4405	2000	2006	232660.	Disco	-	330 YB (G)	10	Sim	-	-	-	✓
Caminhão	MWM TD 229 EC4 4X2	EATON FSO-4405	2000	2006	232670.	Disco + Platô	232660.	330 YB (G)	10	Sim	232543.	330 DBR	-	✓
8100														
Caminhão	MWM 4.10 TCA 4X2	EATON FSO-4405	1997	2000	232660.	Disco	-	330 YB (G)	10	Sim	-	-	-	✓
Caminhão	MWM 4.10 TCA 4X2	EATON FSO-4405	1997	2000	232670.	Disco + Platô	232660.	330 YB (G)	10	Sim	232543.	330 DBR	-	✓
8120														
-	MWM	-	2000	2002	228311.	Disco + Platô + Mancal	232659.	330 YB	10	Sim	232538.	330 DBR	228310.	-
Caminhão	MWM 4.10 TCA / 4X2	EATON FSO-4405	2000	2006	232660.	Disco	-	330 YB (G)	10	Sim	-	-	-	✓
Caminhão	MWM 4.10 TCA / 4X2	EATON FSO-4405	2000	2006	232670.	Disco + Platô	232660.	330 YB (G)	10	Sim	232543.	330 DBR	-	✓
8140														
-	MWM	-	2000	2002	228311.	Disco + Platô + Mancal	232659.	330 YB	10	Sim	232538.	330 DBR	228310.	-
Caminhão	MWM 4.10 MA - TD 229 EC4 135CV 4X2	EATON FSO-4405	1994	2000	232660.	Disco	-	330 YB (G)	10	Sim	-	-	-	✓
Caminhão	MWM 4.10 MA - TD 229 EC4 135CV 4X2	EATON FSO-4405	1994	2000	232670.	Disco + Platô	232660.	330 YB (G)	10	Sim	232543.	330 DBR	-	✓



VOLKSWAGEN (...)

8140 (...)

-	MWM 4.10 MA- TD 299 EC4 135 CV / 4X2	EATON FS-4305	1994	2000	830067.	Mancal	-	-	-	-	-	-	228310.	-	✓
---	--	------------------	------	------	----------------	--------	---	---	---	---	---	---	---------	---	---

8150

-	MWM 4.10 TCA	-	2000	>	228311.	Disco + Platô + Mancal	232659.	330 YB	10	Sim	232538.	330 DBR	228310.	-	-
Caminhão	MWM 4.10 MA 4X2	EATON FSO-4405	2000	2006	232660.	Disco	-	330 YB (G)	10	Sim	-	-	-	-	✓
Caminhão	MWM 4.10 MA 4X2	EATON FSO-4405	2000	2006	232670.	Disco + Platô	232660.	330 YB (G)	10	Sim	232543.	330 DBR	-	-	✓
-	MWM 4.10 TCA 4X2	EATON FS-4305	2000	2009	830067.	Mancal	-	-	-	-	-	-	228310.	-	✓

8160

Euro V	CUMMINS ISF 3.8	-	2012	>	232717.	Disco + Platô + Mancal	C0232719	330 DBR	10	Não	C0232721	330 LT	C0232716	-	-
--------	--------------------	---	------	---	----------------	------------------------------	----------	---------	----	-----	----------	--------	----------	---	---

9150

-	MWM 4.10 TCA	-	2000	>	228311.	Disco + Platô + Mancal	232659.	330 YB	10	Sim	232538.	330 DBR	228310.	-	-
Caminhão	MWM 4.10 TCA 4X2	EATON FSO-4405	2001	2004	232660.	Disco	-	330 YB (G)	10	Sim	-	-	-	-	✓
Caminhão	MWM 4.10 TCA 4X2	EATON FSO-4405	2001	2004	232670.	Disco + Platô	232660.	330 YB (G)	10	Sim	232543.	330 DBR	-	-	✓
-	MWM 4.10 MA 4X2	EATON FS-4305	2001	2004	830067.	Mancal	-	-	-	-	-	-	228310.	-	✓

9160

Euro V	CUMMINS ISF 3.8	-	2012	>	232717.	Disco + Platô + Mancal	C0232719	330 DBR	10	Não	C0232721	330 LT	C0232716	-	-
--------	--------------------	---	------	---	----------------	------------------------------	----------	---------	----	-----	----------	--------	----------	---	---

11130

Caminhão	MWM 4.10 TCA 4X2	EATON FSO-4405	1988	>	232660.	Disco	-	330 YB (G)	10	Sim	-	-	-	-	✓
Caminhão	MWM 4.10 TCA 4X2	EATON FSO-4405	1988	>	232670.	Disco + Platô	232660.	330 YB (G)	10	Sim	232543.	330 DBR	-	-	✓

11140

-	MWM	-	2000	2002	228311.	Disco + Platô + Mancal	232659.	330 YB	10	Sim	232538.	330 DBR	228310.	-	-
Caminhão	MWM 4.10 TCA 4X2	EATON FSO-4405	1992	>	232660.	Disco	-	330 YB (G)	10	Sim	-	-	-	-	✓



VOLKSWAGEN (...)

11140 (...)

Caminhão	MWM 4.10 TCA 4X2	EATON FSO-4405	1992	>	232670.	Disco + Platô	232660.	330 YB (G)	10	Sim	232543.	330 DBR	-	-	✓
----------	------------------	----------------	------	---	----------------	---------------	---------	------------	----	-----	---------	---------	---	---	---

12140

-	MWM	-	2000	2002	228311.	Disco + Platô + Mancal	232659.	330 YB	10	Sim	232538.	330 DBR	228310.	-	-
---	-----	---	------	------	----------------	------------------------	---------	--------	----	-----	---------	---------	---------	---	---

Caminhão	MWM 4.10 TCA / 4X2	EATON FSO-4405	1992	2000	232660.	Disco	-	330 YB (G)	10	Sim	-	-	-	-	✓
----------	--------------------	----------------	------	------	----------------	-------	---	------------	----	-----	---	---	---	---	---

Caminhão	MWM 4.10 TCA / 4X2	EATON FSO-4405	1992	2000	232670.	Disco + Platô	232660.	330 YB (G)	10	Sim	232543.	330 DBR	-	-	✓
----------	--------------------	----------------	------	------	----------------	---------------	---------	------------	----	-----	---------	---------	---	---	---

12170

Caminhão	CUMMINS 6BTAA - MWM 6.10 TCA 4X2	EATON FS-4205	1997	2002	829081.	Disco	118827	365	10	Não	-	-	-	-	-
----------	----------------------------------	---------------	------	------	----------------	-------	--------	-----	----	-----	---	---	---	---	---

Caminhão	CUMMINS 6BTAA - MWM 6.10 TCA 4X2	EATON FS-4205	1997	2002	831064.	Platô	-	-	-	-	117896	365	-	Com tubo guia	-
----------	----------------------------------	---------------	------	------	----------------	-------	---	---	---	---	--------	-----	---	---------------	---

12180

Caminhão	CUMMINS 6BTAA - MWM 6.10 TCA 4X2	EATON FSO-4305	1999	2006	829081.	Disco	118827	365	10	Não	-	-	-	-	-
----------	----------------------------------	----------------	------	------	----------------	-------	--------	-----	----	-----	---	---	---	---	---

Caminhão	CUMMINS 6BTAA - MWM 6.10 TCA 4X2	EATON FSO-4305	1999	2006	831064.	Platô	-	-	-	-	117896	365	-	Com tubo guia	-
----------	----------------------------------	----------------	------	------	----------------	-------	---	---	---	---	--------	-----	---	---------------	---

13150

Caminhão	MWM 4.10 TCA 4X2	EATON FSO-4405	2000	2006	232660.	Disco	-	330 YB (G)	10	Sim	-	-	-	-	✓
----------	------------------	----------------	------	------	----------------	-------	---	------------	----	-----	---	---	---	---	---

Caminhão	MWM 4.10 TCA 4X2	EATON FSO-4405	2000	2006	232670.	Disco + Platô	232660.	330 YB (G)	10	Sim	232543.	330 DBR	-	-	✓
----------	------------------	----------------	------	------	----------------	---------------	---------	------------	----	-----	---------	---------	---	---	---

13170

Caminhão	CUMMINS 6BTAA - MWM 6.10 TCA 4X2	EATON FS-4205	2000	2006	829081.	Disco	118827	365	10	Não	-	-	-	-	-
----------	----------------------------------	---------------	------	------	----------------	-------	--------	-----	----	-----	---	---	---	---	---

Caminhão	CUMMINS 6BTAA - MWM 6.10 TCA 4X2	EATON FS-4205	2000	2006	831064.	Platô	-	-	-	-	117896	365	-	Com tubo guia	-
----------	----------------------------------	---------------	------	------	----------------	-------	---	---	---	---	--------	-----	---	---------------	---



VOLKSWAGEN (...)

13180

Caminhão	CUMMINS 6BTAA - MWM 6.10 TCA / 4X2	EATON FS-4205	2000	2006	829081.	Disco	I18827	365	10	Não	-	-	-	-
Caminhão	CUMMINS 6BTAA - MWM 6.10 TCA / 4X2	EATON FS-4205	2000	2006	831064.	Platô	-	-	-	-	I17896	365	-	Com tubo guia

13190

Caminhão	CUMMINS 6BTAA - MWM 6.10 TCA / 4X2	EATON FS-4205	2001	2005	829081.	Disco	I18827	365	10	Não	-	-	-	-
Caminhão	CUMMINS 6BTAA - MWM 6.10 TCA / 4X2	EATON FS-4205	2001	2005	831064.	Platô	-	-	-	-	I17896	365	-	Com tubo guia

14150

Caminhão	CUMMINS 6BTAA - MWM 6.10 TCA / 4X2	EATON FS-4205	1991	2000	829081.	Disco	I18827	365	10	Não	-	-	-	-
Caminhão	CUMMINS 6BTAA - MWM 6.10 TCA / 4X2	EATON FS-4205	1991	2000	831064.	Platô	-	-	-	-	I17896	365	-	Com tubo guia

14170

Caminhão	CUMMINS 6BTAA - MWM 6.10 TCA 4X2	EATON FS-4205	1997	2000	829081.	Disco	I18827	365	10	Não	-	-	-	-
Caminhão	CUMMINS 6BTAA - MWM 6.10 TCA 4X2	EATON FS-4205	1997	2000	831064.	Platô	-	-	-	-	I17896	365	-	Com tubo guia

14180

Caminhão	CUMMINS 6BTAA - MWM 6.10 TCA 4X2	EATON FS-4205	2000	>	829081.	Disco	I18827	365	10	Não	-	-	-	-
Caminhão	CUMMINS 6BTAA - MWM 6.10 TCA 4X2	EATON FS-4205	2000	>	831064.	Platô	-	-	-	-	I17896	365	-	Com tubo guia



VOLKSWAGEN (...)

14200

Caminhão	CUMMINS 6BTAA - MWM 6.10 TCA / 4X2	EATON FS-5005	1994	>	829081.	Disco	I18827	365	10	Não	-	-	-	-
----------	---	------------------	------	---	----------------	-------	--------	-----	----	-----	---	---	---	---

Caminhão	CUMMINS 6BTAA - MWM 6.10 TCA / 4X2	EATON FS-5005	1994	>	831064.	Platô	-	-	-	-	I17896	365	-	Com tubo guia	-
----------	---	------------------	------	---	----------------	-------	---	---	---	---	--------	-----	---	---------------------	---

14210

Caminhão	CUMMINS 6BTAA - MWM 6.10 TCA 4X2	EATON FS-6206	2000	>	829081.	Disco	I18827	365	10	Não	-	-	-	-
----------	--	------------------	------	---	----------------	-------	--------	-----	----	-----	---	---	---	---

Caminhão	CUMMINS 6BTAA - MWM 6.10 TCA 4X2	EATON FS- 6206	2000	>	831064.	Platô	-	-	-	-	I17896	365	-	Com tubo guia	-
----------	--	-------------------	------	---	----------------	-------	---	---	---	---	--------	-----	---	---------------------	---

14220

Caminhão	CUMMINS 6CTAA 4X2	EATON FS-4205	1991	2001	829081.	Disco	I18827	365	10	Não	-	-	-	-
----------	-------------------------	------------------	------	------	----------------	-------	--------	-----	----	-----	---	---	---	---

Caminhão	CUMMINS 6CTAA 4X2	EATON FS-4205	1991	2001	831064.	Platô	-	-	-	-	I17896	365	-	Com tubo guia	-
----------	-------------------------	------------------	------	------	----------------	-------	---	---	---	---	--------	-----	---	---------------------	---

15170

Caminhão	CUMMINS 6BTAA - MWM 6.10 TCA 4X2	EATON FS-4205	2000	2006	829081.	Disco	I18827	365	10	Não	-	-	-	-
----------	--	------------------	------	------	----------------	-------	--------	-----	----	-----	---	---	---	---

Caminhão	CUMMINS 6BTAA - MWM 6.10 TCA 4X2	EATON FS-4205	2000	2006	831064.	Platô	-	-	-	-	I17896	365	-	Com tubo guia	-
----------	--	------------------	------	------	----------------	-------	---	---	---	---	--------	-----	---	---------------------	---

15180

Caminhão	CUMMINS 6BTAA - MWM 6.10 TCA 4X2	EATON FS-4205	2000	2006	829081.	Disco	I18827	365	10	Não	-	-	-	-
----------	--	------------------	------	------	----------------	-------	--------	-----	----	-----	---	---	---	---

Caminhão	CUMMINS 6BTAA - MWM 6.10 TCA 4X2	EATON FS-4205	2000	2006	831064.	Platô	-	-	-	-	I17896	365	-	Com tubo guia	-
----------	--	------------------	------	------	----------------	-------	---	---	---	---	--------	-----	---	---------------------	---

15190

Caminhão	CUMMINS 6BTAA - MWM 6.10 TCA 4X2	EATON FS-4205	2001	2005	829081.	Disco	I18827	365	10	Não	-	-	-	-
----------	--	------------------	------	------	----------------	-------	--------	-----	----	-----	---	---	---	---



VOLKSWAGEN (...)

15190 (...)

Caminhão	CUMMINS 6BTAA - MWM 6.10 TCA 4X2	EATON FS-4205	2001	2005	831064.	Platô	-	-	-	-	117896	365	-	Com tubo guia	-
----------	----------------------------------	---------------	------	------	----------------	-------	---	---	---	---	--------	-----	---	---------------	---

16170

Caminhão	CUMMINS 6BTAA - MWM 6.10 TCA 4X2	EATON FS-5205	1989	2000	829081.	Disco	118827	365	10	Não	-	-	-	-	-
----------	----------------------------------	---------------	------	------	----------------	-------	--------	-----	----	-----	---	---	---	---	---

Caminhão	CUMMINS 6BTAA - MWM 6.10 TCA 4X2	EATON FS-5205	1989	2000	831064.	Platô	-	-	-	-	117896	365	-	Com tubo guia	-
----------	----------------------------------	---------------	------	------	----------------	-------	---	---	---	---	--------	-----	---	---------------	---

16180

Caminhão	CUMMINS 6BTAA - MWM 6.10 TCA 4X2	EATON FS-4205	2000	2006	829081.	Disco	118827	365	10	Não	-	-	-	-	-
----------	----------------------------------	---------------	------	------	----------------	-------	--------	-----	----	-----	---	---	---	---	---

Caminhão	CUMMINS 6BTAA - MWM 6.10 TCA 4X2	EATON FS-4205	2000	2006	831064.	Platô	-	-	-	-	117896	365	-	Com tubo guia	-
----------	----------------------------------	---------------	------	------	----------------	-------	---	---	---	---	--------	-----	---	---------------	---

16200

Caminhão	CUMMINS 6BTAA - MWM 6.10 TCA / 4X2	EATON FS-6205	1997	2000	829081.	Disco	118827	365	10	Não	-	-	-	-	-
----------	------------------------------------	---------------	------	------	----------------	-------	--------	-----	----	-----	---	---	---	---	---

Caminhão	CUMMINS 6BTAA - MWM 6.10 TCA / 4X2	EATON FS-6205	1997	2000	831064.	Platô	-	-	-	-	117896	365	-	Com tubo guia	-
----------	------------------------------------	---------------	------	------	----------------	-------	---	---	---	---	--------	-----	---	---------------	---

16210

Caminhão	CUMMINS 6BTAA - MWM 6.10 TCA / 4X2	EATON FS-6206	2000	>	829081.	Disco	118827	365	10	Não	-	-	-	-	-
----------	------------------------------------	---------------	------	---	----------------	-------	--------	-----	----	-----	---	---	---	---	---

Caminhão	CUMMINS 6BTAA - MWM 6.10 TCA / 4X2	EATON FS-6206	2000	>	831064.	Platô	-	-	-	-	117896	365	-	Com tubo guia	-
----------	------------------------------------	---------------	------	---	----------------	-------	---	---	---	---	--------	-----	---	---------------	---

16220

Caminhão	CUMMINS 6BTAA - MWM 6.10 TCA 4X2	EATON FS-6206	1991	2000	829081.	Disco	118827	365	10	Não	-	-	-	-	-
----------	----------------------------------	---------------	------	------	----------------	-------	--------	-----	----	-----	---	---	---	---	---



VOLKSWAGEN (...)

16220 (...)

Caminhão	CUMMINS 6BTAA - MWM 6.10 TCA 4X2	EATON FS-6206	1991	2000	831064.	Platô	-	-	-	-	117896	365	-	Com tubo guia	-
----------	--	------------------	------	------	----------------	-------	---	---	---	---	--------	-----	---	---------------------	---

16300

Caminhão	CUMMINS 6CTAA 4X2	EATON RT-8609	1996	2000	831068.	Platô	-	-	-	-	117899	365	-	Com tubo guia	-
----------	-------------------------	------------------	------	------	----------------	-------	---	---	---	---	--------	-----	---	---------------------	---

17210

Caminhão	CUMMINS 6BTAA - MWM 6.10 TCA 4X2	EATON FS-5306	2000	2006	829081.	Disco	118827	365	10	Não	-	-	-	-	-
----------	--	------------------	------	------	----------------	-------	--------	-----	----	-----	---	---	---	---	---

Caminhão	CUMMINS 6BTAA - MWM 6.10 TCA 4X2	EATON FS-5306	2000	2006	831064.	Platô	-	-	-	-	117896	365	-	Com tubo guia	-
----------	--	------------------	------	------	----------------	-------	---	---	---	---	--------	-----	---	---------------------	---

17220

Caminhão	CUMMINS 6BTAA - MWM 6.10 TCA 4X2	EATON FS-5306	2000	2006	829081.	Disco	118827	365	10	Não	-	-	-	-	-
----------	--	------------------	------	------	----------------	-------	--------	-----	----	-----	---	---	---	---	---

Caminhão	CUMMINS 6BTAA - MWM 6.10 TCA 4X2	EATON FS-5306	2000	2006	831064.	Platô	-	-	-	-	117896	365	-	Com tubo guia	-
----------	--	------------------	------	------	----------------	-------	---	---	---	---	--------	-----	---	---------------------	---

17310

Caminhão	CUMMINS 6CTAA 4X2	EATON RT-8609	2002	2006	831068.	Platô	-	-	-	-	117899	365	-	Com tubo guia	-
----------	-------------------------	------------------	------	------	----------------	-------	---	---	---	---	--------	-----	---	---------------------	---

23210

Caminhão	CUMMINS 6BTAA - MWM 6.10 TCA / 4X2	EATON FS-5306	2002	2006	829081.	Disco	118827	365	10	Não	-	-	-	-	-
----------	---	------------------	------	------	----------------	-------	--------	-----	----	-----	---	---	---	---	---

Caminhão	CUMMINS 6BTAA - MWM 6.10 TCA / 4X2	EATON FS-5306	2002	2006	831064.	Platô	-	-	-	-	117896	365	-	Com tubo guia	-
----------	---	------------------	------	------	----------------	-------	---	---	---	---	--------	-----	---	---------------------	---

23220

Caminhão	CUMMINS 6CTAA 4X2	EATON FS-6306	2002	2006	829081.	Disco	118827	365	10	Não	-	-	-	-	-
----------	-------------------------	------------------	------	------	----------------	-------	--------	-----	----	-----	---	---	---	---	---

Caminhão	CUMMINS 6CTAA 4X2	EATON FS-6306	2002	2006	831064.	Platô	-	-	-	-	117896	365	-	Com tubo guia	-
----------	-------------------------	------------------	------	------	----------------	-------	---	---	---	---	--------	-----	---	---------------------	---



VOLKSWAGEN (...)

24220

Caminhão	CUMMINS 6CTAA 4X2	EATON RT-7608	1991	2002	829081.	Disco	I18827	365	10	Não	-	-	-	-
Caminhão	CUMMINS 6CTAA 4X2	EATON RT-7608	1991	2002	831064.	Platô	-	-	-	-	I17896	365	-	Com tubo guia

24250

Caminhão	CUMMINS 6CTAA 6X4	EATON RT-7608	2004	2006	831068.	Platô	-	-	-	-	I17899	365	-	Com tubo guia
----------	-------------------------	------------------	------	------	----------------	-------	---	---	---	---	--------	-----	---	---------------------

26220

Caminhão	CUMMINS 6CTAA 4X2	EATON RT-7608	2001	2006	829081.	Disco	I18827	365	10	Não	-	-	-	-
Caminhão	CUMMINS 6CTAA 4X2	EATON RT-7608	2001	2006	831064.	Platô	-	-	-	-	I17896	365	-	Com tubo guia

26260

Caminhão	CUMMINS 6CTAA 6X4	EATON RT-7608	2005	2006	831068.	Platô	-	-	-	-	I17899	365	-	Com tubo guia
----------	-------------------------	------------------	------	------	----------------	-------	---	---	---	---	--------	-----	---	---------------------

35300

Caminhão	CUMMINS 6CTAA 6X4	EATON RT-8609	1991	1999	831068.	Platô	-	-	-	-	I17899	365	-	Com tubo guia
----------	-------------------------	------------------	------	------	----------------	-------	---	---	---	---	--------	-----	---	---------------------

15180 EOD

Ônibus	MWM 4.12 TCAE / 4X2	EATON FS-6406	2004	2006	829081.	Disco	I18827	365	10	Não	-	-	-	-
Ônibus	MWM 4.12 TCAE / 4X2	EATON FS-6406	2004	2006	831064.	Platô	-	-	-	-	I17896	365	-	Com tubo guia

16180 CO

Ônibus	MWM 6.10 TCA / 4X2	EATON FSB-5305	2001	>	829081.	Disco	I18827	365	10	Não	-	-	-	-
Ônibus	MWM 6.10 TCA / 4X2	EATON FSB-5305	2001	>	831064.	Platô	-	-	-	-	I17896	365	-	Com tubo guia

17210 EOD

Ônibus	MWM 6.12 TCAE 4X2	EATON FSB-5405	2004	2006	831068.	Platô	-	-	-	-	I17899	365	-	Com tubo guia
--------	-------------------------	-------------------	------	------	----------------	-------	---	---	---	---	--------	-----	---	---------------------

17210 OD

Ônibus	MWM 6.10 TCA 4X2	EATON FS-5106	2001	2005	831068.	Platô	-	-	-	-	I17899	365	-	Com tubo guia
--------	------------------------	------------------	------	------	----------------	-------	---	---	---	---	--------	-----	---	---------------------



VOLKSWAGEN (...)

17260 EOT

Ônibus	MWM 6.12 TCAE 4X2	EATON FS-6406	2004	2006	831068.	Platô	-	-	-	-	117899	365	-	Com tubo guia	-
--------	-------------------------	------------------	------	------	----------------	-------	---	---	---	---	--------	-----	---	---------------------	---

23310 TITAN

Caminhão	CUMMINS 6CTAA 6X2	EATON RT-8609	2003	2006	831068.	Platô	-	-	-	-	117899	365	-	Com tubo guia	-
----------	-------------------------	------------------	------	------	----------------	-------	---	---	---	---	--------	-----	---	---------------------	---

26310 TITAN

Caminhão	CUMMINS 6CTAA 6X4	EATON RT-11710	2001	2006	831068.	Platô	-	-	-	-	117899	365	-	Com tubo guia	-
----------	-------------------------	-------------------	------	------	----------------	-------	---	---	---	---	--------	-----	---	---------------------	---

5151 EOD

Euro V	CUMMINS ISF 3.8	-	2012	>	232710.	Disco + Platô + Mancal	C0232712	330 LT	10	Não	C0232714	330 DBR	C0232716	-	-
--------	--------------------	---	------	---	----------------	------------------------------	----------	--------	----	-----	----------	------------	----------	---	---

8120 OD

-	MWM 4.10 TCA	-	2000	>	228311.	Disco + Platô + Mancal	232659.	330 YB	10	Sim	232538.	330 DBR	228310.	-	-
-	MWM 4.10 TCA 4X2	EATON FS-4305	2000	2009	830067.	Mancal	-	-	-	-	-	-	228310.	-	✓

8140 CO/CE

-	MWM 4.10 TCA	-	2000	>	228311.	Disco + Platô + Mancal	232659.	330 YB	10	Sim	232538.	330 DBR	228310.	-	-
---	-----------------	---	------	---	----------------	------------------------------	---------	--------	----	-----	---------	---------	---------	---	---

8140 OD

Micro- Ônibus	MWM 4.10 TCA / 4X2	EATON FSO-4405	2001	2005	232660.	Disco	-	330 YB (G)	10	Sim	-	-	-	-	✓
Micro- Ônibus	MWM 4.10 TCA / 4X2	EATON FSO-4405	2001	2005	232670.	Disco + Platô	232660.	330 YB (G)	10	Sim	232543.	330 DBR	-	-	✓

8150 E

Caminhão	-	-	2005	>	228290.	Disco + Platô + Mancal	232659.	330	10	Sim	232538.	330 DBR	225548.	-	✓
Caminhão	CUMMINS INTERACT 4	EATON FSO-4405	2004	2006	232660.	Disco	-	330 YB (G)	10	Sim	-	-	-	-	✓
Caminhão	CUMMINS INTERACT 4	EATON FSO-4405	2004	2006	232670.	Disco + Platô	232660.	330 YB (G)	10	Sim	232543.	330 DBR	-	-	✓
-	CUMMINS INTERACT 4	EATON FS- 4305	2005	2009	830067.	Mancal	-	-	-	-	-	-	228310.	-	✓

8150 EOD

Caminhão	-	-	2004	>	228290.	Disco + Platô + Mancal	232659.	330	10	Sim	232538.	330 DBR	225548.	-	✓
----------	---	---	------	---	----------------	------------------------------	---------	-----	----	-----	---------	---------	---------	---	---



VOLKSWAGEN (...)

8150 EOD (...)

Micro-Ônibus	CUMMINS INTER-ACT 4	EATON FSO-4405	2004	2006	232660.	Disco	-	330 YB (G)	10	Sim	-	-	-	-	✓
Micro-Ônibus	CUMMINS INTER-ACT 4	EATON FSO-4405	2004	2006	232670.	Disco + Platô	232660.	330 YB (G)	10	Sim	232543.	330 DBR	-	-	✓
-	CUMMINS INTER-ACT 4	EATON FS-4305	2004	2009	830067.	Mancal	-	-	-	-	-	-	228310.	-	✓
-	MWM 4.10 TCAE	-	2004	>	228311.	Disco + Platô + Mancal	232659.	330 YB	10	Sim	232538.	330 DBR	228310.	-	-

8150 OD

-	MWM 4.10 TCA	-	2000	>	228311.	Disco + Platô + Mancal	232659.	330 YB	10	Sim	232538.	330 DBR	228310.	-	-
Micro-Ônibus	MWM 4.10 TCA 4X2	EATON FSO-4405	2001	2005	232660.	Disco	-	330 YB (G)	10	Sim	-	-	-	-	✓
Micro-Ônibus	MWM 4.10 TCA 4X2	EATON FSO-4405	2001	2005	232670.	Disco + Platô	232660.	330 YB (G)	10	Sim	232543.	330 DBR	-	-	✓
-	MWM 4.10 TCA 4X2	EATON FS-4305	2001	2005	830067.	Mancal	-	-	-	-	-	-	228310.	-	✓

8160 EOD

Euro V	CUMMINS ISF 3.8	-	2012	>	232717.	Disco + Platô + Mancal	C0232719	330 DBR	10	Não	C0232721	330 LT	C0232716	-	-
--------	-----------------	---	------	---	----------------	------------------------	----------	---------	----	-----	----------	--------	----------	---	---

9150 EOD

Caminhão	-	-	2004	>	228290.	Disco + Platô + Mancal	232659.	330	10	Sim	232538.	330 DBR	225548.	-	✓
Micro-Ônibus	CUMMINS INTER-ACT 4	EATON FSO-4405	2004	2006	232660.	Disco	-	330 YB (G)	10	Sim	-	-	-	-	✓
Micro-Ônibus	CUMMINS INTER-ACT 4	EATON FSO-4405	2004	2006	232670.	Disco + Platô	232660.	330 YB (G)	10	Sim	232543.	330 DBR	-	-	✓
-	CUMMINS INTER-ACT 4	EATON FS-4305	2004	2009	830067.	Mancal	-	-	-	-	-	-	228310.	-	✓
-	MWM 4.10 TCAE	-	2004	>	228311.	Disco + Platô + Mancal	232659.	330 YB	10	Sim	232538.	330 DBR	228310.	-	-

9150 OD

-	MWM 4.10 TCA	-	2000	>	228311.	Disco + Platô + Mancal	232659.	330 YB	10	Sim	232538.	330 DBR	228310.	-	-
---	--------------	---	------	---	----------------	------------------------	---------	--------	----	-----	---------	---------	---------	---	---



VOLKSWAGEN (...)

9150 OD (...)

Micro-Ônibus	MWM 4.10 TCA 4X2	EATON FSO-4405	2001	2005	232660.	Disco	-	330 YB (G)	10	Sim	-	-	-	-	✓
Micro-Ônibus	MWM 4.10 TCA / 4X2	EATON FSO-4405	2001	2005	232670.	Disco + Platô	232660.	330 YB (G)	10	Sim	232543.	330 DBR	-	-	✓

9160 EOD

Euro V	CUMMINS ISF 3.8	-	2012	>	232717.	Disco + Platô + Mancal	C0232719	330 DBR	10	Não	0232721	330 LT	C0232716	-	-
--------	-----------------	---	------	---	----------------	------------------------	----------	---------	----	-----	---------	--------	----------	---	---

CONSTELLATION

13.180	MWM 4.12 TCE	EATON FS-4205A	2005	>	228297.	Disco + Platô + Mancal	228291.	362	10	Sim	230001.	362 DBE	228300.	-	✓
15.180	MWM 4.12 TCE	EATON FS-4205A	2005	>	228297.	Disco + Platô + Mancal	228291.	362	10	Sim	230001.	362 DBE	228300.	-	✓
17.250	CUMMINS INTERACT 6.0	EATON FS-6306B	2005	>	228298.	Disco + Platô + Mancal	228292.	395	10	Sim	28295.	395 TC	228295.	-	✓
17.320	CUMMINS ISC TURBO	ZF 16S 1650	2005	>	228299.	Disco + Platô + Mancal	228293.	430	10	Sim	228296.	430 DTE	228301.	-	-
19.320	CUMMINS ISC TURBO	ZF 16S 1650	2005	>	228299.	Disco + Platô + Mancal	228293.	430	10	Sim	228296.	430 DTE	228301.	-	-
19.370	VW NGD 370 TURBO	ZF 16S 1685	2005	>	228299.	Disco + Platô + Mancal	228293.	430	10	Sim	228296.	430 DTE	228301.	-	-
24.250	CUMMINS INTERACT 6.0	EATON FS-6306B	2005	>	228298.	Disco + Platô + Mancal	228292.	395	10	Sim	228295.	395 TC	228295.	-	✓
24.320	CUMMINS ISC TURBO	ZF 16S 1650	2005	>	228299.	Disco + Platô + Mancal	228293.	430	10	Sim	228296.	430 DTE	228301.	-	-
25.320	CUMMINS ISC TURBO	ZF 16S 1650	2005	>	228299.	Disco + Platô + Mancal	228293.	430	10	Sim	228296.	430 DTE	228301.	-	-
25.370	VW NGD 370 TURBO	ZF 16S 1685	2005	>	228299.	Disco + Platô + Mancal	228293.	430	10	Sim	228296.	430 DTE	228301.	-	-
31.320	CUMMINS ISC TURBO	ZF 16S 1650	2005	>	228299.	Disco + Platô + Mancal	228293.	430	10	Sim	228296.	430 DTE	228301.	-	-
31.370	VW NGD 370 TURBO	ZF 16S 1685	2005	>	228299.	Disco + Platô + Mancal	228293.	430	10	Sim	228296.	430 DTE	228301.	-	-
17.250 Tractor	CUMMINS INTERACT 6.0	EATON FS-6306B	2005	>	228298.	Disco + Platô + Mancal	228292.	395	10	Sim	228295.	395 TC	228295.	-	✓



VOLVO

FH 12

Caminhão	D12 D / 6X4 GLOBE-TROTTER	ZF 1816 / SR1900	1994	>	829091.	Disco	I18396P	380	10	Sim	-	-	-	-	-
Caminhão	D12 D / 6X4 GLOBE-TROTTER	ZF 1816 / SR1900	1994	>	831072.	Platô	-	-	-	-	I17729	380	-	Bi-disco	-

FM 12

Caminhão	D12 D / 6X4 GLOBE-TROTTER	ZF 1816 / SR1900	1994	>	829091.	Disco	I18396P	380	10	Sim	-	-	-	-	-
Caminhão	D12 D / 6X4 GLOBE-TROTTER	ZF 1816 / SR1900	1994	>	831072.	Platô	-	-	-	-	I17729	380	-	Bi-disco	-

NH 12

Caminhão	D12 D / 6X4 GLOBE-TROTTER	ZF 1816 / SR1900	1994	>	829091.	Disco	I18396P	380	10	Sim	-	-	-	-	-
Caminhão	D12 D / 6X4 GLOBE-TROTTER	ZF 1816 / SR1900	1994	>	831072.	Platô	-	-	-	-	I17729	380	-	Bi-disco	-

NL 10

Caminhão	D10 A / TD 101 / TD 102 / 6X4	ZF 165 1650	1996	1999	829091.	Disco	I18396P	380	10	Sim	-	-	-	-	-
Caminhão	D10 A / TD 101 / TD 102 / 6X4	ZF 165 1650	1996	1999	831072.	Platô	-	-	-	-	I17729	380	-	Bi-disco	-

NL 12

Caminhão	TD 101 / TD 122 / TD 123 / 6X4	ZF 165 1650	1996	2006	829091.	Disco	I18396P	380	10	Sim	-	-	-	-	-
Caminhão	TD 101 / TD 122 / TD 123 / 6X4	ZF 165 1650	1996	2006	831072.	Platô	-	-	-	-	I17729	380	-	Bi-disco	-

MONTADORA	CÓDIGO SACHS	Valeo
AGRALE		
disco	5585	232660.
platô	1585	232543.
FORD		
conjunto	6585	232670.
disco	5080	829081.
disco	5380	829085.
disco	5711	829083.
platô	1979	831064.
platô	1981	831068.
GENERAL MOTORS		
disco	5293	232660.
IVECO		
disco	5641	232731.
disco	5666	829084.
kit	6541	232729.
platô	1258	831067.
platô	1641	232730.
rolamento/mancal	3366	232732.
MERCEDES-BENZ		
conjunto	6343	232510.
disco	5035	829084.
disco	5523	232511.
disco	5535	232540.
disco	5655	232514.
disco	5700	688864.
disco	5766	232549.
disco	5766	232646.
disco	5767	232580.
disco	5767	232734.
kit	6273	232512.
kit	6506	801408.
kit	6535	232539.
kit	6544	C 1028690.
kit	6550	232647.
kit	6550	C 1028847.
platô	1273	232513.
platô	1343	232508.
platô	1497	232513.
platô	1506	688348.
platô	1546	232550.
platô	1546	232645.
platô	1546	232733.
rolamento	3309	232735.
rolamento/mancal	3309	830069.
rolamento/mancal	3345	232520.
NWO		
RDC 1035	3367	225548
RDC 1037	3373	228310

MONTADORA	CÓDIGO SACHS	Valeo
NWO (...)		
RDL 1328	3325	232004
RDL 1329	3352	79806
RDL 1366	3396	228301
RDL 1371	3375	806617
RDL 1422	3350	228305
RDL 1422	3350	830010
RDL 1426	3397	228300
	1171	831071
	1192	831074
RENAULT		
disco	5453	228303.
kit	6453	228306.
platô	1453	228304.
rolamento/mancal	3350	228305.
SCANIA		
disco	5722	232608.
platô	1511	232610.
platô	1550	232516.
rolamento/mancal	3350	830010.
VOLKSWAGEN		
disco	5585	232659.
disco	5585	2326359.
disco	5596	228293.
disco	5597	228292.
disco	5599	228291.
disco	5711	829081.
kit	6085	228311.
kit	6585	228290.
kit	6596	228299.
kit	6597	228298.
kit	6599	228297.
platô	1585	232538.
platô	1596	228296.
platô	1597	228295.
platô	1599	230001.
platô	1981	17899.
rolamento/mancal	3373	228310.
rolamento/mancal	3396	228301.
rolamento/mancal	3397	228300.
VOLVO		
disco interno	5706	829091.
platô	7734	831072.

IMPORTANTE: As informações de referências cruzadas foram extraídas e compiladas de catálogos públicos disponibilizados por cada fabricante. As informações têm caráter apenas orientativo. Para correta aplicação, recomenda-se consultar o catálogo Valeo por meio dos códigos Valeo.

IMPORTANTE: Las informaciones de cruce de referencias fueron extraídas y compiladas a partir de catálogos públicos proporcionados por cada fabricante. La información es solo de carácter orientativo. Para una correcta aplicación, se recomienda consultar el catálogo Valeo a través de los códigos Valeo.

MONTADORA	CÓDIGO EATON	Valeo
AGRALE		
disco	128914	232660.
platô	165000	232543.
FORD		
conjunto	104502-2	232670.
disco	128679 / 128683	829081.
platô	138000-1 / 138000-2	831064.
platô	138000-2	831068.
IVECO		
platô	164000	831067.
MERCEDES-BENZ		
conjunto	104650-2	232510.
disco	128769	232514.
disco	128859	232540.
disco	128926	232580.
disco	128932	829084.
disco	128926 / 128928	232549.
disco	128917 / 128929	232511.
kit	104009-2	232539.
kit	104010-1 / 104014-1	232512.
platô	164100	232508.
platô	160002-31 / 170002-31	232513.
platô	162100-17	232550.
platô	180001-31 / 180015-31	232513.
rolamento	125635 / 125653	232520.
rolamento/mancal	125806	830069.
rolamento/mancal	125635 / 125653	232520.
NWO		
RDC 1035	00 00 00	225548
RDC 1037	804345	228310
RENAULT		
rolamento/mancal	125709	228305.
SCANIA		
disco	128660	232608.
disco	128860	232608.
rolamento/mancal	125709	830010.
VOLKSWAGEN		
disco	128769	228293.
disco	128813	228292.
disco	128914	232659.
disco	128930	228291.
kit	104032-1	228299.
kit	104502-2	228290.
kit	104506-2	228311.
kit	104652-2	228297.
kit	104812-1	228298.
platô	164100	230001.
platô	165000	232538.

MONTADORA	CÓDIGO EATON	Valeo
VOLKSWAGEN (...)		
platô	138000-2	831064.
platô	138000-2 / 138003-2	17899.
platô	162100-17	228295.
platô	170002-31	228296.
rolamento/mancal	125710	228301.
rolamento/mancal	125793	228300.
rolamento/mancal	125804	228310.

IMPORTANTE: As informações de referências cruzadas foram extraídas e compiladas de catálogos públicos disponibilizados por cada fabricante.

As informações têm caráter apenas orientativo. Para correta aplicação, recomenda-se consultar o catálogo Valeo por meio dos códigos Valeo.

IMPORTANTE: Las informaciones de cruce de referencias fueron extraídas y compiladas a partir de catálogos públicos proporcionados por cada fabricante.

La información es solo de carácter orientativo. Para una correcta aplicación, se recomienda consultar el catálogo Valeo a través de los códigos Valeo.

MONTADORA	CÓDIGO LUK	Valeo
AGRALE		
conjunto	636 3005 10	232670.
disco	333 0068 11	232660.
platô	133 0010 12	232543.
FIAT		
kit	624 3202 00	232531.
kit	624 3227 00	232567.
FORD		
conjunto	633 3060 00 / 633 3070 00	232670.
disco	337 0001 10	829083.
disco	337 0003 10	829085.
disco	337 0005 11	829081.
platô	133 0010 10	232543.
platô	137 900 210	831068.
platô	137 9002 10	831064.
GENERAL MOTORS		
disco	333 0068 10	232660.
platô	133 0010 10 / 133 0010 13	232543.
IVECO		
disco	335 0103 11	829084.
platô	135 0207 11	831067.
MERCEDES-BENZ		
conjunto	636 3005 10	232510.
disco	336 0005 10	232511.
disco	340 0066 10	232549.
disco	343 0006 10	232514.
platô	1350207 11	232508.
platô	140 0216 10	232550.
platô	143 0314 10	232513.
platô	143 9323 10	232513.
rolamento/mancal	500 1118 10	830069.
NWO		
RDC 1035	5000 79210	225548
RDC 1037	500115510	228310
RDL 1328	500031420	232004
RDL 1329	800087220	79806
RDL 1366	500104310	228301
RENAULT		
conjunto	624 3077 34	821394.
conjunto	624 3081 33	826307.
SCANIA		
disco	343 0066 11	232608.
VOLKSWAGEN		
platô	137 9001 10 / 137 9002 10	17899.

IMPORTANTE: As informações de referências cruzadas foram extraídas e compiladas de catálogos públicos disponibilizados por cada fabricante. As informações têm caráter apenas orientativo. Para correta aplicação, recomenda-se consultar o catálogo Valeo por meio dos códigos Valeo.

IMPORTANTE: Las informaciones de cruce de referencias fueron extraídas y compiladas a partir de catálogos públicos proporcionados por cada fabricante. La información es solo de carácter orientativo. Para una correcta aplicación, se recomienda consultar el catálogo Valeo a través de los códigos Valeo.

MONTADORA	CÓDIGO ORIGINAL	Valeo
AGRALE		
disco	9862524001	232660.
platô	9482201000	232543.
FIAT		
kit	55191212	232531.
kit	71719050	801832.
FORD		
disco	2VS 141031	829081.
platô	2SB141025 D	232543.
platô	E8HT7563KA	831068.
platô	TJG141025A	831064.
GENERAL MOTORS		
disco	52282686	232660.
platô	9031 00100004	232543.
IVECO		
disco	005 787 03 4	829084.
platô	004 250 24 04	831067.
MERCEDES-BENZ		
disco	018 250 34 03	232514.
disco	A 024 250 2703	232549.
disco	A 024 250 2703	232646.
disco	A 024 250 2703	232734.
disco	A0152504603	232549.
disco	A0182509203	232511.
disco	A0202502003	232540.
kit	A 024 250 2703	232647.
kit	A 024 250 2703	C 1028690.
kit	A 024 250 2703	C 1028847.
platô	52506404	232513.
platô	52508404	232513.
platô	006 051 131	232508.
platô	A 007 250 2304	232550.
platô	A 007 250 2304	232645.
platô	A 007 250 2304	232733.
platô	A0072501504	232550.
rolamento/mancal	002 250 5115	830069.
NWO		
RDC 1035	F 44535	225548
RENAULT		
conjunto	382498	232515.
disco	1368697	232608.
platô	1341687	232610.
platô	1393185	232516.
VOLKSWAGEM		
disco	2R0 141025 A	232660.
platô	2UH 141025 D	232543.
VOLVO		
disco interno	1669142	829091.
platô	3192207	831072.



**Tech
Center**

Tech Center Valeo. Suporte técnico com o toque especial da Valeo.

A Valeo inova sempre. Agora, com o Tech Center, concentramos Suporte Técnico, Garantia e Benefícios em um só lugar. Você já pode contar com dicas e orientações, sanar suas principais dúvidas e ter apoio total na verificação de problemas com peças, além de outros benefícios que deixarão seu trabalho mais ágil, prático e produtivo.

Atendimento Especializado

Pelo Tech Center todo atendimento é feito por técnicos treinados pela Valeo que conhecem detalhadamente as características de cada peça. Seja na instalação ou em caso de defeitos, você terá uma resposta abrangente e conclusiva.

O serviço ainda conta com a equipe de promotores e atendentes Valeo, que continuará abastecendo o mercado das principais informações, benefícios, treinamentos, boletins técnicos e outras novidades.

valeo added 

Quer contatar o Tech Center Valeo? Veja como é fácil:

Regiões metropolitanas e celulares **3004 5693**

Demais localidades **0800 770 5693**

faleconosco@valeoservice.com.br

www.valeoservice.com.br

Automotive technology, naturally

Valeo

Política de Garantia e Limitações - Valeo Service América do Sul

Nossa Missão

Valeo Service Brasil ("VS") valoriza seus clientes do Mercado de Reposição Independente na América do Sul, e sempre busca lhes oferecer o melhor serviço possível.

Nossos principais fatores

A VS fornece uma garantia limitada para os Produtos VS ("Produtos") adquiridos diretamente da VS ou através de um canal de distribuição autorizado (Distribuidores VS e revendedores autorizados). A VS garante no ato da compra que seus Produtos estarão livres de defeitos em materiais e mão de obra, e estarão em conformidade com as especificações da VS para os períodos estabelecidos abaixo. Nenhum serviço de garantia é fornecido, até que o Produto seja retornado a um centro autorizado na região (ou seja, a América do Sul), onde o Produto foi enviado inicialmente pela VS.

Os kits de reposição VS vêm com várias garantias limitadas. O prazo de garantia para todos os Produtos Valeo é de no mínimo 3 (três) meses ou 90 (noventa) dias como determina o Código de Defesa do Consumidor (art. 26, inciso II, Lei nº 8.078/90).

Além disso, para alguns Produtos, a Valeo oferece sem qualquer ônus ao consumidor uma "garantia estendida", demonstrando nossa confiança na qualidade de nossos Produtos, conforme a tabela abaixo:

Lista de Produtos / componentes e período de garantia*

- Iluminação & Sinalização: + 9 meses (totalizando 1 ano)
- Palhetas
 - Gama "Plus"
 - Estrutura: + 9 meses (totalizando 1 ano)
 - Borracha: + 3 meses (totalizando 6 meses)
- Demais linhas
 - Estrutura: + 9 meses (totalizando 1 ano)
 - Borracha: garantia legal (3 meses ou 90 dias)
- Sistemas Elétricos
 - Motores de partida / Alternadores
 - Veículos de passeio: + 9 meses (totalizando 1 ano)
 - Veículos comerciais: + 9 meses (totalizando 1 ano) ou 50.000km**
 - Componentes: garantia legal (3 meses ou 90 dias)
- Embreagens
 - Veículos de passeio: + 3 meses (totalizando 6 meses) ou 10.000 km**
 - Veículos comerciais: garantia legal (3 meses ou 5.000 Km*)
- Radiadores
 - Veículos de passeio: + 9 meses (totalizando 1 ano)
 - Veículos comerciais: + 9 meses (totalizando 1 ano) ou 50.000 km**
- Climatização: + 9 meses (totalizando 1 ano)
- Acessórios: + 9 meses (totalizando 1 ano)
- Gerenciamento de motor: + 9 meses (totalizando 1 ano)
- Sistemas de segurança: + 9 meses (totalizando 1 ano)

Notas: *A partir da data da nota fiscal de compra / **O que ocorrer primeiro

Autorização de Retorno (AR)

Nenhum Produto pode ser retornado diretamente à VS sem primeiramente solicitar-se à VS um número de Autorização de Retorno ("AR"). Se for determinado que o Produto pode apresentar defeito, será fornecido um número de AR e instruções para devolvê-lo. Em caso de devolução não autorizada, ou seja, uma para o qual um número de AR não foi emitido, o Produto será devolvido sendo os custos de responsabilidade do cliente. As devoluções autorizadas devem ser expedidas com porte-pago e seguradas para o endereço conforme as instruções fornecidas pela VS. A caixa original do Produto e materiais de embalagem devem ser mantidos para armazenar ou remeter o Produto, caso contrário, o Produto deve ser retornado em uma embalagem aprovada.

Para os pedidos de AR, entre em contato com nosso Hot Line em:

- Distribuidores: (11) 4393-3398 / por email: vs.qualidade@valeo.com
- Varejos / Oficinas / Reparador / Consumidor final:
 - Capitais e regiões metropolitanas: 3004-5693
 - Demais localidades: 0800 770 5693
- Por e-mail: faleconosco@valeoservice.com.br
- Site: www.valeoservice.com.br

Limitações de garantia

Um recibo de compra, ordem de reparação ou de outro documento comprovativo de que o Produto está dentro do período de garantia será exigido, a fim de honrar o crédito. Outras informações podem ser obtidas entrando em contato com a VS nos endereços e telefones relacionados na parte final deste documento. Esta garantia só é válida se você: (a) contactou a VS para obter um número de AR no prazo de 30 dias a partir da descoberta de qualquer não conformidade alegada; (b) o Produto seja devolvido à VS para inspeção e testes com um AR válido; (c) a inspeção VS revele para seu conhecimento que nenhuma não conformidade alegada é material e não tenha sido causada pelo uso indevido, negligência, uso e desgaste, instalação imprópria, armazenagem inadequada, reparo, modificação ou acidente; (d) o Produto foi instalado, mantido e utilizado em conformidade com as instruções VS, caso existam.

Esta "Política de Garantia Limitada para Produtos do Mercado de Reposição Independente" não se aplica aos Produtos fornecidos pela Valeo ou afiliados para instalação em veículo/equipamento original, ou peças para Equipamentos Originais ou Peças de Reposição. A garantia do fabricante do veículo/equipamento prevalece exclusivamente nesses casos.

Limitação de danos

Esta garantia se sobrepõe a todas as demais garantias, expressas ou implícitas e não existem garantias que se estendam para além desta garantia limitada VS. A VS declina expressamente todas as outras garantias sobre os Produtos, incluindo quaisquer garantias implícitas de comercialização, adequação para um propósito particular ou não-infração. A VS se responsabiliza por qualquer Produto defeituoso, que não deverá, em caso algum, exceder o preço de compra para o Produto defeituoso. Essa limitação se aplica mesmo que a VS possa ou não reparar ou substituir tal Produto defeituoso.

Esta garantia não é transmissível e é automaticamente cancelada quando o veículo onde foi instalado o Produto é vendido, alugado ou transferido para outro proprietário.

Das consequências dos defeitos ou outros

A VS não será responsabilizada por, entre outros casos: interrupção do uso, custo da reparação, lucros cessantes e/ou custo da instalação ou remoção de quaisquer Produtos, instalação de Produtos de substituição, bem como qualquer inspeção, análise, correção do Produto causado por qualquer defeito ou pela reparação ou substituição de outros Produtos não comercializados pela VS por decorrência do defeito de um Produto VS. Esta seção não está limitada à responsabilidade por lesões corporais de uma pessoa.

Sua utilização do Produto

A VS não terá nenhuma responsabilidade por nenhum Produto devolvido se a VS determinar que:

- O Produto foi furtado da VS
- O defeito declarado:
 - Não está presente
 - Não possa ser razoavelmente fixado devido a danos que ocorreram quando o Produto estava na posse de outros que não a VS, ou
 - É atribuível a uso incorreto, instalação imprópria, alteração (incluindo remoção ou adulteração de etiquetas e abertura ou remoção de componentes), acidente ou inépcia enquanto de posse de outros que não a VS
- O Produto não foi vendido a você como novo

Adicionais sobre limitações de garantia

A garantia VS não abrange os Produtos que tenham sido recebidos indevidamente acondicionados, alterados ou danificados fisicamente. Os Produtos serão inspecionados imediatamente após a sua recepção. Exemplos adicionais das limitações de garantia abaixo:

Limitações mais comuns

- Embalagem
 - Embalagem imprópria
 - Container de expedição não qualificado
- Alterações
 - Rótulo(s) adulterado(s)
 - Componentes adicionados pelo cliente
 - Reparação incorreta
 - Rótulos foram trocados:
 - Etiqueta real VS em Produto não-VS
 - Etiqueta real VS em Produto VS de capacidade diferente
 - Os rótulos apresentam adulteração
 - Rótulo faltando impressões padrão, tais como código ou aplicação
 - Código de barras faltante
 - Código de barras externo da caixa não corresponde ao código de barras do Produto
 - Rótulo VS encoberto por rótulo do cliente
- Danos
 - Pinos de conector quebrados
 - Conectores estão danificados, rachados, quebrados ou faltando
 - Componente rachado
 - Base danificada / vazamento
 - Tampa superior danificada
 - Parafusos perdidos, danificados ou faltantes
 - Componentes faltantes
 - Perfurações de montagem

Nota:

Por favor, consulte o manual do Produto para sua declaração de garantia limitada.

Um manual do Produto pode ser obtido no interior da caixa do Produto ou em um distribuidor ou revendedor autorizado ou no site da VS.


São Bernardo do Campo, 08 de janeiro de 2013.

Ser **Multiespecialista**
está em nosso DNA.

Ser **Multiespecialista**
está en nuestro ADN.



Consulte nossos catálogos eletrônicos em nosso site ou acesse o QR Code.

valeo added™ 

www.valeoservice.com.br

Automotive technology, naturally

Valeo